



Tamaulipas
Gobierno del Estado




UNIVERSIDAD
POLITECNICA
DE ALTAMIRA

PRIMER INFORME TRIMESTRAL

2026



Tamaulipas
2022-2028



UNIVERSIDAD
POLITÉCNICA
DE ALTAMIRA

I. Información Contable

ACTIVO	2026	2025	PASIVO	2026	2025
Activo Circulante			Pasivo Circulante		
Efectivo y Equivalentes	23,293,502	18,462,284	Cuentas por Pagar a Corto Plazo	243,701	220,122
Derechos a Recibir Efectivo o Equivalentes	33,965	46,963	Documentos por Pagar a Corto Plazo	-	-
Derechos a Recibir Bienes o Servicios	-	-	Porción a Corto Plazo de la Deuda Pública a Largo Plazo	-	-
Inventarios	-	-	Títulos y Valores a Corto Plazo	-	-
Almacenes	-	-	Pasivos Diferidos a Corto Plazo	-	-
Estimación por Pérdida o Deterioro de Activos Circulantes	-	-	Fondos y Bienes de Terceros en Garantía y/o Administración a Corto Plazo	-	-
Otros Activos Circulantes	-	-	Provisiones a Corto Plazo	-	-
			Otros Pasivos a Corto Plazo	-	-
<i>Total de Activo Circulante</i>	<i>23,327,476</i>	<i>18,509,246</i>	<i>Total de Pasivo Circulante</i>	<i>243,701</i>	<i>220,122</i>
Activo No Circulante			Pasivo No Circulante		
Inversiones Financieras a Largo Plazo	-	-	Cuentas por Pagar a Largo Plazo	-	-
Derechos a Recibir Efectivo o Equivalentes a Largo Plazo	-	-	Documentos por Pagar a Largo Plazo	-	-
Bienes Inmuebles, Infraestructura y Construcciones en Proceso	33,526,537	30,528,385	Deuda Pública a Largo Plazo	-	-
Bienes Muebles	26,946,288	26,470,738	Pasivos Diferidos a Largo Plazo	-	-
Activos Intangibles	506,590	506,590	Fondos y Bienes de Terceros en Garantía y/o Administración a Largo Plazo	-	-
Depreciación, Deterioro y Amortización Acumulada de Bienes	24,372,011	22,989,818	Provisiones a Largo Plazo	-	-
Activos Diferidos	-	-	<i>Total de Pasivo No Circulante</i>	<i>-</i>	<i>-</i>
Estimación por Pérdida o Deterioro de Activos no Circulantes	-	-	Total de PASIVO	243,701	220,122
Otros Activos no Circulantes	-	-			
<i>Total de Activo No Circulante</i>	<i>36,607,404</i>	<i>34,515,894</i>	HACIENDA PÚBLICA/PATRIMONIO		
			Hacienda Pública/Patrimonio Contribuido	24,998,152	22,000,000
			Aportaciones	-	-
			Donaciones de Capital	24,998,152	22,000,000
			Actualización de la Hacienda Pública/Patrimonio	-	-
			Hacienda Pública/Patrimonio Generado	34,693,027	30,805,019
			Resultados del Ejercicio (Ahorro/Desahorro)	10,059,901	8,206,687
			Resultados de Ejercicios Anteriores	39,425,207	36,789,518
			Revalúos	-	-
			Reservas	2,500,541	2,500,541
			Rectificaciones de Resultados de Ejercicios Anteriores	17,292,621	16,691,727
			Exceso o Insuficiencia en la Actualización de la Hacienda Pública/Patrimonio	-	-
			Resultado por Posición Monetaria	-	-
			Resultado por Tenencia de Activos no Monetarios	-	-
			Total de HACIENDA PÚBLICA/PATRIMONIO	59,691,179	52,805,019
			Total de Pasivo y Hacienda Pública/Patrimonio	59,934,880	53,025,141
Total de Activos	59,934,880	53,025,141			

"Bajo Protesta de decir verdad declaramos que los estados financieros y sus notas, son razonablemente correctos y son responsabilidad del emisor"


TITULAR DE LA ENTIDAD
DR. JOSÉ ALANÍS MENDO
RECTOR


RESPONSABLE DE ELABORACIÓN
C.P. ROMUALDO MÉNDEZ CRUZ
JEFE DE DEPTO. DE RECURSOS FINANCIEROS


TITULAR DEL ÁREA FINANCIERA
DR. JOSÉ ALANÍS MENDO
RECTOR

	2026	2025
INGRESOS Y OTROS BENEFICIOS	16,767,359	14,240,561
Ingresos de Gestión	-	-
Ingresos por venta de bienes y servicios	-	-
Participaciones, aportaciones, transferencias, asignaciones, subsidios y otras ayudas	16,690,812	14,110,489
Transferencias, asignaciones, subsidios y otras ayudas	16,690,812	14,110,489
Otros ingresos y beneficios	76,547	130,072
Ingresos financieros	76,547	130,072
Otros Ingresos y Beneficios Varios	-	-
	2026	2025
GASTOS Y OTRAS PÉRDIDAS	6,707,458	6,033,874
Gastos de funcionamiento	6,383,777	5,678,905
Servicios personales	5,155,966	5,073,446
Materiales y suministros	82,867	83,271
Servicios generales	1,144,943	522,188
Transferencias, asignaciones, subsidios y otras ayudas	-	-
Transferencias internas y asignaciones al sector público	-	-
Transferencias al resto del sector público	-	-
Subsidios y subvenciones	-	-
Ayudas sociales	-	-
Participaciones y aportaciones	-	-
Intereses, comisiones y otros gastos de la deuda pública	-	-
Otros gastos y perdidas extraordinarias	323,682	354,969
Estimaciones, depreciaciones, deterioros, obsolescencias, amortizaciones	323,682	354,969
Inversión pública	-	-
	2026	2025
TOTAL DE GASTOS Y OTRAS PÉRDIDAS	6,707,458	6,033,874
RESULTADO DEL EJERCICIO (AHORRO / DESAHORRO)	10,059,901	8,206,687

"Bajo Protesta de decir verdad declaramos que los estados financieros y sus notas, son razonablemente correctos y son responsabilidad del emisor"


 TITULAR DE LA ENTIDAD
 DR. JOSÉ ALANÍS MENDO
 RECTOR



 TITULAR DEL ÁREA FINANCIERA
 DR. JOSÉ ALANÍS MENDO
 RECTOR



 RESPONSABLE DE ELABORACIÓN
 C.P. ROMUALDO MÉNDEZ CRUZ
 JEFE DE DEPTO. DE RECURSOS FINANCIEROS


Rubro/Partida	2.1			
	ENE	FEB	MAR	TOTAL
INGRESOS DE GESTIÓN	-	-	-	-
INGRESOS POR VENTA DE BIENES Y SERVICIOS	-	-	-	-
PART., APORT., TRANS., ASIGNACIONES, SUB. Y OTRAS AYUDAS	1,492,891	2,475,270	12,722,650	16,690,812
TRANSFERENCIAS, ASIGNACIONES, SUBSIDIOS Y OTRAS AYUDAS	1,492,891	2,475,270	12,722,650	16,690,812
SUBSIDIOS Y SUBVENCIONES	-	-	-	-
AYUDAS SOCIALES	-	-	-	-
OTROS INGRESOS Y BENEFICIOS	27,608	22,564	26,375	76,547
INGRESOS FINANCIEROS	27,608	22,564	26,375	76,547
OTROS INGRESOS Y BENEFICIOS	-	-	-	-
TOTAL DE INGRESOS Y OTROS BENEFICIOS	1,520,499	2,497,835	12,749,025	16,767,359

CONCEPTO	Enero	Febrero	Marzo	Total 1er. Trimestre
GASTOS DE FUNCIONAMIENTO	2,004,314	2,409,090	2,294,054	6,707,458
SERVICIOS PERSONALES	1,711,924	1,699,981	1,744,061	5,155,966
REMUNERACIONES AL PERSONAL DE CARÁCTER PERMANENTE	732,554	723,574	732,722	2,188,850
REMUNERACIONES AL PERSONAL DE CARÁCTER TRANSITORIO	-	-	-	-
REMUNERACIONES ADICIONALES Y ESPECIALES	628,470	628,470	628,470	1,885,410
SEGURIDAD SOCIAL	267,958	264,994	268,013	800,965
OTRAS PRESTACIONES SOCIALES Y ECONÓMICAS	82,943	82,943	114,855	280,741
PAGO DE ESTÍMULOS A SERVIDORES PÚBLICOS	-	-	-	-
MATERIALES Y SUMINISTROS	-	27,694	55,173	82,867
MAT. DE ADMINISTRACIÓN, EMISIÓN DE DOCUMENTOS Y ART. OF.	-	-	-	-
ALIMENTOS Y UTENSILIOS	-	2,500	7,413	9,913
MATERIAS PRIMAS Y MATERIALES DE PRODUCCIÓN Y COMERCIALIZACIÓN	-	-	-	-
MATERIALES Y ARTÍCULOS DE CONSTRUCCIÓN Y DE REPARACIÓN	-	25,194	-	25,194
PRODUCTOS QUÍMICOS, FARMACÉUTICOS Y DE LABORATORIO	-	-	-	-
COMBUSTIBLES, LUBRICANTES Y ADITIVOS	-	-	-	-
VESTUARIO, BLANCOS, PRENDAS DE PROTECCIÓN Y ARTÍCULOS DEP.	-	-	-	-
MATERIALES Y SUMINISTROS PARA SEGURIDAD	-	-	-	-
HERRAMIENTAS, REFACCIONES Y ACCESORIOS MENORES	-	-	47,760	47,760
SERVICIOS GENERALES	181,743	570,767	392,433	1,144,943
SERVICIOS BÁSICOS	4,986	95,134	113,569	213,690
SERVICIOS DE ARRENDAMIENTO	-	90,496	-	90,496
SERVICIOS PROFESIONALES, CIENTÍFICOS Y TÉCNICOS Y OTROS SERV.	-	83,051	83,051	166,102
SERVICIOS FINANCIEROS, BANCARIOS Y COMERCIALES	766	-	-	766
SERVICIOS DE INSTALACIÓN, REPARACIÓN, MANTENIMIENTO Y CONSERV.	-	93,094	89,053	182,146
SERVICIOS DE COMUNICACIÓN SOCIAL Y PUBLICIDAD	-	-	-	-
SERVICIOS DE TRASLADO Y VIÁTICOS	41,211	7,896	4,609	53,716
SERVICIOS OFICIALES	73,971	158,046	57,870	289,887
OTROS SERVICIOS GENERALES	60,809	43,050	44,281	148,140
TRANSFERENCIAS, ASIGNACIONES, SUBSIDIOS Y OTRAS AYUDAS	-	-	-	-
AYUDAS SOCIALES	-	-	-	-
BECAS	-	-	-	-
OTROS GASTOS Y PERDIDAS EXTRAORDINARIAS	110,647	110,647	102,388	323,682
ESTIMACIONES, DEP., DETERIOROS, OBSOLESCENCIAS, AMORT.	110,647	110,647	102,388	323,682
DEPRECIACIÓN DE BIENES MUEBLES	110,647	110,647	102,388	323,682
DETERIORO DE LOS ACTIVOS BIOLÓGICOS	-	-	-	-
AMORTIZACIÓN DE ACTIVOS INTANGIBLES	-	-	-	-
TOTAL DE GASTOS Y OTRAS PÉRDIDAS	2,004,314	2,409,090	2,294,054	6,707,458
RESULTADO DEL EJERCICIO (AHORRO / DESAHORRO) -	483,815	88,745	10,454,971	10,059,901

"Bajo Protesta de decir verdad declaramos que los estados financieros y sus notas, son razonablemente correctos y son responsabilidad del emisor"


TITULAR DE LA ENTIDAD
DR. JOSÉ ALANÍS MENDO
RECTOR



TITULAR DE LA ENTIDAD
DR. JOSÉ ALANÍS MENDO
RECTOR


RESPONSABLE DE ELABORACIÓN
C.P. ROMUALDO MÉNDEZ CRUZ
JEFE DE DEPTO. DE RECURSOS FINANCIEROS

Concepto	Hacienda Pública / Patrimonio Contribuido	Hacienda Pública / Patrimonio Generado de Ejercicios Anteriores	Hacienda Pública / Patrimonio Generado del Ejercicio	Ajustes por Cambios de Valor	TOTAL
Hacienda Pública/Patrimonio Contribuido Neto del Ejercicio 2025	24,998,152.32				24,998,152.32
Aportaciones					
Donaciones al Capital	24,998,152.32				24,998,152.32
Actualización de la Hacienda Pública/Patrimonio					
Hacienda Pública/Patrimonio Generado Neto del Ejercicio 2025		22,598,332	2,635,689		25,234,020
Resultados del Ejercicio (Ahorro/Desahorro)			2,635,689		2,635,689
Resultados de Ejercicios Anteriores		36,789,518			36,789,518
Revalúos		-			-
Reservas		2,500,541			2,500,541
Rectificaciones de Resultados de Ejercicios Anteriores		16,691,727			16,691,727
Exceso o Insuficiencia en la Actualización de la Hacienda Pública/Patrimonio Neto de 2025					
Resultado por Posición Monetaria				-	-
Resultado por Tenencia de Activos no Monetarios				-	-
Hacienda Pública/Patrimonio Neto Final del Ejercicio 2025	24,998,152	22,598,332	2,635,689	-	50,232,172
Cambios en la Hacienda Pública / Patrimonio Neto del Ejercicio 2026	-				-
Aportaciones	-				-
Donaciones al Capital	-				-
Actualización de la Hacienda Pública/Patrimonio	-				-
Variaciones de la Hacienda Pública/Patrimonio Neto del Ejercicio 2026		2,635,689	6,823,318		9,459,007
Resultados del Ejercicio (Ahorro/Desahorro)			10,059,901		10,059,901
Resultados de Ejercicios Anteriores		2,635,689	2,635,689		-
Revalúos			-		-
Reservas			-		-
Rectificaciones de Resultados de Ejercicios Anteriores			600,894		600,894
Cambios en el Exceso o Insuficiencia en la Actualización de la Hacienda Pública/Patrimonio Neto de 2026					
Resultado por Posición Monetaria				-	-
Resultado por Tenencia de Activos no Monetarios				-	-
Hacienda Pública/Patrimonio Neto Final del Ejercicio 2026	24,998,152	25,234,020	9,459,007	-	59,691,179

"Bajo Protesta de decir verdad declaramos que los estados financieros y sus notas, son razonablemente correctos y son responsabilidad del emisor"


TITULAR DE LA ENTIDAD
DR. JOSÉ ALANÍS MENDO
RECTOR


RESPONSABLE DE ELABORACIÓN
C.P. ROMUALDO MÉNDEZ CRUZ
JEFE DE DEPTO. DE RECURSOS FINANCIEROS


TITULAR DEL ÁREA FINANCIERA
DR. JOSÉ ALANÍS MENDO
RECTOR

CONCEPTO	ORÍGEN	APLICACIÓN	CONCEPTO	ORÍGEN	APLICACIÓN
ACTIVO	323,682	5,899,577	PASIVO	-	3,873,111
Activo Circulante	-	5,899,577	Pasivo Circulante	-	3,873,111
Efectivo y Equivalentes	-	5,899,577	Cuentas por Pagar a Corto Plazo	-	3,873,111
Derechos a Recibir Efectivo o Equivalentes	-	-	Documentos por Pagar a Corto Plazo	-	-
Derechos a Recibir Bienes o Servicios	-	-	Porción a Corto Plazo de la Deuda Pública a Largo Plazo	-	-
Inventarios	-	-	Títulos y Valores a Corto Plazo	-	-
Almacenes	-	-	Pasivos Diferidos a Corto Plazo	-	-
Estimación por Pérdida o Deterioro de Activos Circulantes	-	-	Fondos y Bienes de Terceros en Garantía y/o Administración a Corto	-	-
Otros Activos Circulantes	-	-	Provisiones a Corto Plazo	-	-
			Otros Pasivos a Corto Plazo	-	-
Activo No Circulante	323,682	-	Pasivo No Circulante	-	-
Inversiones Financieras a Largo Plazo	-	-	Cuentas por Pagar a Largo Plazo	-	-
Derechos a Recibir Efectivo o Equivalentes a Largo Plazo	-	-	Documentos por Pagar a Largo Plazo	-	-
Bienes Inmuebles, Infraestructura y Construcciones en Proceso	-	-	Deuda Pública a Largo Plazo	-	-
Bienes Muebles	-	-	Pasivos Diferidos a Largo Plazo	-	-
Activos Intangibles	-	-	Fondos y Bienes de Terceros en Garantía y/o Administración a Largo	-	-
Depreciación, Deterioro y Amortización Acumulada de Bienes	323,682	-	Provisiones a Largo Plazo	-	-
Activos Diferidos	-	-			
Estimación por Pérdida o Deterioro de Activos no Circulantes	-	-	HACIENDA PÚBLICA/PATRIMONIO	10,059,901	600,894
Otros Activos no Circulantes	-	-	Hacienda Pública/Patrimonio Contribuido	-	-
			Aportaciones	-	-
			Donaciones de Capital	-	-
			Actualización de la Hacienda Pública/Patrimonio	-	-
			Hacienda Pública/Patrimonio Generado	10,059,901	600,894
			Resultados del Ejercicio (Ahorro/Desahorro)	10,059,901	-
			Resultados de Ejercicios Anteriores	-	-
			Revalúos	-	-
			Reservas	-	-
			Rectificaciones de Resultados de Ejercicios Anteriores	-	600,894
			Exceso o Insuficiencia en la Actualización de la Hacienda Pública/Patrimonio	-	-
			Resultado por Posición Monetaria	-	-
			Resultado por Tenencia de Activos no Monetarios	-	-

"Bajo Protesta de decir verdad declaramos que los estados financieros y sus notas, son razonablemente correctos y son responsabilidad del emisor"

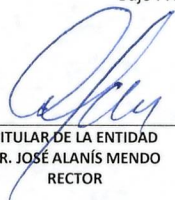
TITULAR DE LA ENTIDAD
DR. JOSÉ ALANÍS MENDO
RECTOR


RESPONSABLE DE ELABORACIÓN
C.P. ROMUALDO MÉNDEZ CRUZ
JEFE DE DEPTO. DE RECURSOS FINANCIEROS


TITULAR DEL ÁREA FINANCIERA
DR. JOSÉ ALANÍS MENDO
RECTOR

	2026	2025		2026	2025
Flujos de Efectivo de las Actividades de Operación			Flujos de Efectivo de las Actividades de Inversión		
Origen	16,767,359	14,240,561	Origen	-	-
Impuestos	-	-	Bienes inmuebles, infraestructura y construcciones en proceso	-	-
Cuotas y aportaciones de seguridad social	-	-	Bienes muebles	-	-
Contribuciones de mejoras	-	-	Otros orígenes de inversión	-	-
Derechos	-	-	Aplicación	600,894	300
Productos de tipo corriente	-	-	Bienes inmuebles, infraestructura y construcciones en proceso	0	0
Aprovechamientos de tipo corriente	-	-	Bienes muebles	0	0
Ingresos por venta de bienes y servicios	-	-	Otras aplicaciones de inversión	600,894	300
Participaciones y aportaciones	-	-			
Transferencias, asignaciones, subsidios y otras ayudas	16,690,812	14,110,489	Flujos de Efectivo de las Actividades de Inversión	- 600,894	- 300
Otros orígenes de operación	76,547	130,072			
Aplicación	6,383,777	5,678,905	Flujo de Efectivo de las Actividades de Financiamiento		
Servicios personales	5,155,966	5,073,446	Origen	-	-
Materiales y suministros	82,867	83,271	Endeudamiento neto		
Servicios generales	1,144,943	522,188	Interno		
Ayudas sociales	-	-	Externo		
Otras aplicaciones de operación	-	-	Otros orígenes de financiamiento		
Flujos de Efectivo de las Actividades de Operación	10,383,583	8,561,656	Aplicación	3,883,111	3,618,758
			Servicios de la deuda		
			Interno		
			Externo		
			Otras aplicaciones de financiamiento	3,883,111	3,618,758
			Flujo de Efectivo de las Actividades de Financiamiento	- 3,883,111	- 3,618,758
			Incremento / Disminución Neta en el Efectivo y Equivalentes al Efectivo	5,899,577.00	4,942,598
			Efectivo y Equivalentes al Efectivo al inicio del Ejercicio	17,393,925	13,519,686
			Efectivo y Equivalentes al Efectivo al final del Ejercicio	23,293,502	18,462,284


"Bajo Protesta de decir verdad declaramos que los estados financieros y sus notas, son razonablemente correctos y son responsabilidad del emisor"



TITULAR DE LA ENTIDAD
DR. JOSÉ ALANÍS MENDO
RECTOR


RESPONSABLE DE ELABORACIÓN
C.P. ROMUALDO MÉNDEZ CRUZ
JEFE DE DEPTO. DE RECURSOS FINANCIEROS


TITULAR DEL ÁREA FINANCIERA
DR. JOSÉ ALANÍS MENDO
RECTOR

Concepto	Saldo inicial 1	Cargos del periodo 2	Abonos del periodo 3	Saldo final 4 (1+2-3)	Variación del Período (4-1)
ACTIVO	54,348,985	51,788,715	46,202,820	59,934,880	5,585,895
ACTIVO CIRCULANTE	17,417,899	51,788,715	45,879,138	23,327,476	5,909,577
Efectivo y equivalentes	17,393,925	35,007,327	29,107,750	23,293,502	5,899,577
Derechos a recibir efectivo o equivalentes	23,975	16,781,389	16,771,389	33,975	10,000
Derechos a recibir bienes o servicios	-	-	-	-	-
Inventarios	-	-	-	-	-
Almacenes	-	-	-	-	-
Estimación por pérdida o deterioro de activos circulantes	-	-	-	-	-
Otros activos circulantes	-	-	-	-	-
ACTIVO NO CIRCULANTE	36,931,086	-	323,682	36,607,404	323,682
Inversiones financieras a largo plazo	-	-	-	-	-
Derechos a recibir efectivo o equivalente a largo plazo	-	-	-	-	-
Bienes inmuebles, infraestructura y construcciones en proceso	33,526,537	-	-	33,526,537	-
Bienes muebles	26,946,288	-	-	26,946,288	-
Activos intangibles	506,590	-	-	506,590	-
Depreciación, deterioro y amortización acumulada de bienes	- 24,048,329	-	323,682	- 24,372,011	323,682
Activos diferidos	-	-	-	-	-
Estimación por pérdida o deterioro de activos no circulantes	-	-	-	-	-
Otros activos no circulantes	-	-	-	-	-


 TITULAR DE LA ENTIDAD
 DR. JOSÉ ALANÍS MENDO
 RECTOR


 RESPONSABLE DE ELABORACIÓN
 C.P. ROMUALDO MÉNDEZ CRUZ
 JEFE DE DEPTO. DE RECURSOS FINANCIEROS



 TITULAR DEL ÁREA FINANCIERA
 DR. JOSÉ ALANÍS MENDO
 RECTOR

CUENTA	FECHA INICIAL DEL CREDITO	NOMBRE DEL DEUDOR	CONCEPTO	IMPORTE	FORMA DE RECUPERACIÓN	FECHA DE VENCIMIENTO
11230-01048	08/01/2024	Amparo Gonzalez Morales	Viáticos no comprobados	4,646	Depósito a cuenta	15/04/2026
11230-04052	30/06/2023	Guadalupe Fernanda Valdez Ramirez	Viáticos no comprobados	920	Depósito a cuenta	15/04/2026
11230-04056	01/07/2024	Luis Franco Sosa Perez	Viáticos no comprobados	6,684	Depósito a cuenta	15/04/2026
11230-04057	04/01/2023	Enrique Aldair Gonzalez Rubio	Viáticos no comprobados	6	Depósito a cuenta	15/04/2026
11230-04059	04/01/2023	Victor David Cruz Blanco	Viáticos no comprobados	990	Depósito a cuenta	15/04/2026
11230-04060	04/01/2023	Maria Alejandra Guzman Pozos	Viáticos no comprobados	230	Depósito a cuenta	15/04/2026
11230-04064	04/01/2023	Priscila Ruiz Garcia	Viáticos no comprobados	330	Depósito a cuenta	15/04/2026
11230-04065	04/01/2023	Scarlett Zenia Guadalupe Reyes Medrano	Viáticos no comprobados	460	Depósito a cuenta	15/04/2026
11230-04066	04/01/2023	Mirla Rocío Ruiz Castillo	Viáticos no comprobados	9,415	Depósito a cuenta	15/04/2026
11230-04074	04/01/2023	Jaime Casados Cruz	Viáticos no comprobados	294	Depósito a cuenta	15/04/2026
11250-00005	22/01/2026	Nelly Vargas Rodriguez	Fondo Fijo	10,000	Depósito a cuenta	15/04/2026
TOTAL:				33,975		

"Bajo protesta de decir verdad declaramos que los Estados Financieros y sus Notas, son razonablemente correctos y son responsabilidad del emisor"



TITULAR DE LA ENTIDAD
DR. JOSÉ ALANÍS MENDO
RECTOR




RESPONSABLE DE ELABORACIÓN
C.P. ROMUALDO MÉNDEZ CRUZ
JEFE DEPTO. DE RECURSOS FINANCIEROS




TITULAR DEL ÁREA FINANCIERA
DR. JOSÉ ALANÍS MENDO
RECTOR

CUENTA	FECHA INICIAL DEL CREDITO	NOMBRE DEL DEUDOR	CONCEPTO	IMPORTE	FORMA DE RECUPERACIÓN	FECHA DE VENCIMIENTO
		NO APLICA				
			TOTAL:	\$ -		

"Bajo protesta de decir verdad declaramos que los Estados Financieros y sus Notas, son razonablemente correctos y son responsabilidad del emisor"



 TITULAR DE LA ENTIDAD
 DR. JOSÉ ALANÍS MENDO
 RECTOR




 RESPONSABLE DE ELABORACIÓN
 C.P. ROMUALDO MÉNDEZ CRUZ
 JEFE DE DEPTO. DE RECURSOS FINANCIEROS




 TITULAR DEL ÁREA FINANCIERA
 DR. JOSÉ ALANÍS MENDO
 RECTOR

CÓDIGO (CATÁLOGO DE BIENES ARMONIZADO) GRUPO/SUBGRUPO/CLASE/SUBCLASE/CONSECUTIVO	NOMBRE DE LA CUENTA	FECHA	No. FACTURA	NOMBRE DEL PROVEEDOR	DESCRIPCIÓN DEL BIEN (ARTÍCULO, MARCA, MODELO, N° DE SERIE)	ÁREA Y RESPONSABLE	NÚM. DE UNIDADES	COSTO UNITARIO	IMPORTE
NO APLICA									
								TOTAL	-
								GRAN	-

"Bajo protesta de decir verdad declaramos que los Estados Financieros y sus Notas, son razonablemente correctos y son responsabilidad del emisor"



TITULAR DE LA ENTIDAD
DR. JOSÉ ALANÍS MENDO
RECTOR



RESPONSABLE DE ELABORACIÓN
C.P. ROMUALDO MÉNDEZ CRUZ
JEFE DE DEPTO. DE RECURSOS FINANCIEROS




TITULAR DEL ÁREA FINANCIERA
DR. JOSÉ ALANÍS MENDO
RECTOR



Denominación de las Deudas	Moneda de Contratación	Institución o País Acreedor	Saldo Inicial del Periodo	Saldo Final del Periodo
Deuda Pública				
Corto Plazo				
Deuda Interna				
Instituciones de Crédito				
Títulos y Valores				
Arrendamientos Financieros				
Deuda Externa				
Organismos Financieros Internacionales				
Deuda Bilateral				
Títulos y Valores				
Arrendamientos Financieros				
Subtotal a Corto Plazo				
Largo Plazo				
Deuda Interna				
Instituciones de Crédito				
Títulos y Valores				
Arrendamientos Financieros				
Deuda Externa				
Organismos Financieros Internacionales				
Deuda Bilateral				
Títulos y Valores				
Arrendamientos Financieros				
Subtotal a Largo Plazo				
Otros Pasivos			4,116,812	243,701
Total Deuda y Otros Pasivos			4,116,812	243,701

"Bajo Protesta de decir verdad declaramos que los estados financieros y sus notas, son razonablemente correctos y son responsabilidad del emisor"



TITULAR DE LA ENTIDAD
DR. JOSÉ ALANÍS MENDO
RECTOR



TITULAR DEL ÁREA FINANCIERA
DR. JOSÉ ALANÍS MENDO
RECTOR




RESPONSABLE DE ELABORACIÓN
C.P. ROMUALDO MÉNDEZ CRUZ
JEFE DE DEPTO. DE RECURSOS FINANCIEROS




**Universidad
POLITÉCNICA
DE ALTAMIRA**

Concepto	Saldo inicial 1	Cargos del periodo 2	Abonos del periodo 3	Saldo final 4= (1+3-2)	Variación del Período (4-1)
PASIVO	4,116,812	10,176,768	6,303,657	243,701	- 3,873,111
PASIVO CIRCULANTE	4,116,812	10,176,768	6,303,657	243,701	- 3,873,111
Cuentas por pagar a corto plazo	4,116,812	10,176,768	6,303,657	243,701	- 3,873,111
Documentos por pagar a corto plazo	-	-	-	-	-
Porción a corto plazo de la deuda pública a largo plazo	-	-	-	-	-
Títulos y valores a corto plazo	-	-	-	-	-
Pasivos diferidos a corto plazo	-	-	-	-	-
Fondos y bienes de terceros en garantía y/o administración a corto plazo	-	-	-	-	-
Provisiones a corto plazo	-	-	-	-	-
Otros pasivos a corto plazo	-	-	-	-	-
PASIVO NO CIRCULANTE	-	-	-	-	-
Cuentas por pagar a largo plazo	-	-	-	-	-
Documentos por pagar a largo plazo	-	-	-	-	-
Deuda pública a largo plazo	-	-	-	-	-
Pasivos diferidos a largo plazo	-	-	-	-	-
Fondos y bienes de terceros en garantía y/o administración a largo plazo	-	-	-	-	-
Provisiones a largo plazo	-	-	-	-	-

"Bajo protesta de decir verdad declaramos que los estados financieros y sus notas, son razonablemente correctos y son responsabilidad del emisor."


 TITULAR DE LA ENTIDAD
 DR. JOSÉ ALANÍS MENDO
 RECTOR



 RESPONSABLE DE ELABORACIÓN
 C.P. ROMUALDO MÉNDEZ CRUZ
 JEFE DE DEPTO. DE RECURSOS FINANCIEROS


 TITULAR DEL ÁREA FINANCIERA
 DR. JOSÉ ALANÍS MENDO
 RECTOR

CUENTA	FECHA	NOMBRE O RAZÓN SOCIAL DEL PROVEEDOR O PRESTADOR DE SERVICIOS	CONCEPTO	AUTORIZÓ	IMPORTE	FECHA DE VENCIMIENTO
21110-01000	31/12/2025	Rosa Lucia Romero Rodriguez	Liquidación.	Sec.Administrativa	27,396	15/04/2026
21170-27000	31/03/2026	Contribuciones Federales	ISR Retenido por Salarios	Sec.Administrativa	172,024	17/04/2026
21170-31000	31/03/2026	Contribuciones Estatales	ISRTPS 3%	Sec.Administrativa	44,281	15/04/2026
TOTAL:					243,701	

"Bajo protesta de decir verdad declaramos que los Estados Financieros y sus Notas, son razonablemente correctos y son responsabilidad del emisor"


 TITULAR DE LA ENTIDAD
 DR. JOSÉ ALANÍS MENDO
 RECTOR


 RESPONSABLE DE ELABORACIÓN
 C.P. ROMUALDO MÉNDEZ CRUZ
 JEFE DE DEPTO. DE RECURSOS FINANCIEROS


 TITULAR DEL ÁREA FINANCIERA
 DR. JOSÉ ALANÍS MENDO
 RECTOR

8. Informe de Pasivos Contingentes

Al 31 de Marzo de 2026

A continuación y en cumplimiento a lo dispuesto por los artículos 46, Fracción I, Inciso F y 52 de la Ley General de Contabilidad Gubernamental, en relación con el informe de Pasivos Contingentes, los cuales según concepto del Consejo de Armonización contable "CONAC", un pasivo contingente es:

"a) Una obligación posible, surgida a raíz de sucesos pasados, cuya existencia ha de ser confirmada sólo por la ocurrencia, o en su caso, por la no ocurrencia, de uno o más eventos inciertos en el futuro, que no están enteramente bajo el control de la entidad; o bien

b) Una obligación presente, surgida a raíz de sucesos pasados, que no se ha reconocido contablemente porque:

(i) no es probable que la entidad tenga que satisfacerla, desprendiéndose de recursos que incorporen beneficios económicos; o bien


(ii) el importe de la obligación no pueda ser medido con la suficiente fiabilidad. En otros términos, los pasivos contingentes son obligaciones que tienen su origen en hechos específicos e independientes del pasado que en el futuro pueden ocurrir o no y, de acuerdo con lo que acontezca, desaparecen o se convierten en pasivos reales, por ejemplo, juicios, garantías, avales, costos de planes de pensiones, jubilaciones, etc."

Por lo tanto, los pasivos contingentes en los Estados Financieros, en su conjunto suman un total aproximado de \$ 2,013,553 pesos y corresponden a 15 demandas laborales que tenemos conocimiento que se encuentran en proceso, mismos que se registran en las cuentas de orden 74100 Demandas Judiciales en proceso de resolución y 74200 Resolución de Demandas en proceso judicial, cuya información obra en los expedientes de la Dirección Jurídica de la Universidad Politécnica de Altamira.


Bajo protesta de decir verdad declaramos que los Estados Financieros y sus Notas son razonablemente correctos y son responsabilidad del emisor.



TITULAR DE LA ENTIDAD
DR. JOSÉ ALANÍS MENDO
RECTOR



TITULAR DEL ÁREA FINANCIERA
DR. JOSÉ ALANÍS MENDO
RECTOR



RESPONSABLE DE ELABORACIÓN
C.P. ROMUALDO MÉNDEZ CRUZ
JEFE DE DEPTO. DE RECURSOS FINANCIEROS

NOTAS A LOS ESTADOS FINANCIEROS

al 31 de Marzo de 2026

a) NOTAS DE GESTIÓN ADMINISTRATIVA

1. Autorización e Historia

La Universidad Politécnica de Altamira es un Organismo Público Descentralizado, con personalidad jurídica y patrimonio propio con domicilio en Cd. Altamira Tamaulipas, según Decreto No. 141 publicado en el anexo al Periódico Oficial de fecha 23 de noviembre de 2006. La Primera Reforma al Decreto se Publicó en el Periódico Oficial del Estado el 15 de Julio de 2009, número 84, la Segunda Reforma al Decreto se Publicó también en el Periódico Oficial del Estado el 29 de agosto de 2012, número 104 y la Tercera Reforma al Decreto se Publicó también en el Periódico Oficial del Estado el 7 de febrero de 2013, número 18.

La Universidad forma parte del Sistema de Educación Superior, específicamente de la Dirección General de Universidades Tecnológicas y Politécnicas, proveniente de la Subsecretaría de Educación Superior y adopta el modelo Educativo del Subsistema de Universidades Politécnicas con apego a las normas, políticas y lineamientos establecidos de común acuerdo, entre las autoridades educativas federales y estatales

2. Panorama Económico y Financiero

Para su operación, la Universidad depende en su mayoría de las Aportaciones Federales, Estatales y de la recaudación de Ingresos Propios; las cantidades aportadas por el estado y la federación son dadas a conocer al inicio de año, en donde se asigna el presupuesto con el que habrá de operar. La Universidad considera los factores económicos del entorno y ajusta sus necesidades a lo primordial, haciendo el correcto uso y aplicación de los recursos.

3. Organización y Objeto Social

El objetivo primordial es el desarrollar armónicamente todas las facultades del conocimiento tendiente a fortalecer en forma integral al ser humano y fomentará en él, a la vez, valores que fortalezcan su amor a la patria y la conciencia de la solidaridad en contexto nacional e internacional, en la independencia y en la justicia teniendo las siguientes líneas de acción:

- Abrir los contenidos de la educación media superior y superior a las necesidades de los sectores productivos y oportunidades de prosperidad colectiva del estado.
- Diseñar una oferta educativa regional de mayor presencia en el mercado laboral que contribuya a elevar la productividad y competitividad de nuestra base productiva.
- Impulsar la modernización de las escuelas técnicas y fortalecer sus lazos con el aparato productivo del estado.
- Vincular los centros de educación media superior y superior con las empresas para impulsar esquemas de investigación y desarrollo de proyectos.
- Promover la investigación científica - tecnológica aplicada a la productividad. Promover que los jóvenes adquieran en el proceso educativo, conocimientos y herramientas que liberen su espíritu emprendedor.

Las carreras que se ofertan en la Universidad son: Licenciatura en Ingeniería en Energía y Desarrollo Sostenible, Licenciatura en Ingeniería en Tecnologías de la Información e Innovación Digital, Licenciatura en Ingeniería en Sistemas Electrónicos, Licenciatura en Ingeniería Industrial, Licenciatura en Comercio Internacional y Aduanas y Licenciatura en Gestión y Desarrollo Turístico con una duración de 10 cuatrimestres. TSU en Turismo, TSU en Sistemas y Tecnologías Industriales, TSU en Clasificación Arancelaria y Despacho Aduanero, TSU en Automatización Industrial, TSU en Inteligencia Artificial, TSU en Inteligencia Artificial, TSU en Sistemas de Gestión de Calidad y TSU en Procesos Logístico, TSU en Energía Solar, TSU en Energía Turbo Solar, TSU en Turbo Energía, TSU en Redes de Comunicaciones, TSU en Desarrollo de Software Multiplataforma, TSU en Infraestructura de Redes Digitales, TSU en Entornos Virtuales y Negocios Digitales, TSU en Ciencia de Datos, TSU en Cerámicos, TSU en Automotriz, TSU en Maquinados de Precisión, TSU en Moldes y Troqueles, TSU en Moldeo de Plásticos, TSU en Procesos Productivos, TSU en Gestión y Productividad de Calzado con una duración de 6 cuatrimestres.

- A) Las operaciones que se reflejan en los estados financieros corresponden al periodo al 31 de Marzo de 2026.
- B) El Régimen Jurídico al que pertenece es de Personas Morales sin fines de lucro de la Ley del Impuesto sobre la Renta, en el Título II.
- C) Las obligaciones fiscales son Declaración informativa anual de pagos y retenciones de servicios profesionales. Impuesto Sobre la Renta, Entero de retenciones mensuales de ISR por sueldos y salarios, Declaración Informativa mensual de Proveedores.
- D) La estructura organizacional se presenta en la información que se agrega a los informes trimestrales.
- E) Este organismo no cuenta con Fideicomisos.

4. Bases de Preparación de los Estados Financieros

Los estados financieros están elaborados con base a la normatividad emitida por el CONAC, en los postulados de la Ley General de contabilidad gubernamental. Los estados financieros fueron preparados con la información generada por el programa administrativo "Kórima Sistema de Gestión Gubernamental" en los que se procesaron los movimientos contables al presente ejercicio de 2026.

5. Políticas de Contabilidad Significativas

La Universidad está desarrollando las actividades que permitan documentar y elaborar los manuales correspondientes, así como retomando la certificación de los procesos.

6. Posición en Moneda Extranjera y Protección por Riesgo Cambiario

La Universidad realiza todas sus operaciones en pesos mexicanos.

7. Reporte Analítico del Activo

Los porcentajes de depreciación utilizados, así como el método fueron en base a la normatividad vigente emitida por el CONAC, Parámetros de Estimación de Vida Útil, "Guía de Vida Útil Estimada y Porcentajes de Depreciación".

8. Fideicomisos, Mandatos y Análogos

En la Universidad no se cuenta con los conceptos en mención.

9. Reporte de la Recaudación

La Universidad recibe recursos por Aportación Estatal, Federal y de Recursos Propios, todos ellos son ministrados a través de la Secretaría de Finanzas del Gobierno del Estado de Tamaulipas.

RECURSOS FEDERALES		IMPORTE
Subsidio	Recurso Federal (U006)	6,925,298

RECURSOS ESTATALES		IMPORTE
Subsidio	Recurso Estatal (Ramo 28)	6,925,298

RECURSOS PROPIOS		IMPORTE
Ingresos Propios	Prestación de Servicios	2,840,216

10. Información sobre la Deuda y el Reporte Analítico de la Deuda

La Universidad no tiene deuda contratada con instituciones financieras.

11. Calificaciones otorgadas

La Universidad no cuenta con certificaciones al momento.

12. Proceso de Mejora

Uno de los puntos en los que se trabaja y que empieza a funcionar en la Universidad es la implementación del Control Interno, tema que es de relevancia para la administración y se busca trabajar de manera ardua en la operación de este mecanismo, además de que está implementándose el Sistema de Gestión de Calidad para poder ser evaluados conforme a la norma.

13. Información por Segmentos

No aplica para esta Universidad.



14. Eventos Posteriores al Cierre

Al cierre del primer trimestre 2026 se llevarán a cabo las siguientes operaciones: Durante el mes de abril se recibirás las ministraciones de los recursos federal y estatal conforme al calendario del convenio, durante este periodo se estará gestionando una reunión extraordinaria de la Junta Directiva para la presentación de acuerdos entre algunos el presupuesto del ejercicio 2026, además se llevara a cabo el nombramiento de los nuevos titulares de las direcciones mismas que quedaron vacantes al cierre de este trimestre, en los meses siguientes se continuará realizando las gestiones para la apertura de las nuevas carreras que serán parte de la oferta educativa que ofrecerá la universidad durante este ejercicio 2026.

15. Partes Relacionadas

La Universidad no tiene partes relacionadas.


16. Responsabilidad Sobre la Presentación Razonable de la Información Contable

El primer informe trimestral está firmada con responsabilidad a cargo de los titulares de la Universidad como Titular de la Entidad y Área Financiera El Dr. José Alanís Mendo Rector de la Universidad y Responsable de Elaboración por C.P. Romualdo Mendez Cruz Jefe de Dpto. de Recursos Financieros.

Bajo protesta de decir verdad declaramos que los Estados Financieros y sus Notas, son razonablemente correctos y son responsabilidad del emisor



TITULAR DE LA ENTIDAD
DR. JOSÉ ALANÍS MENDO
RECTOR



TITULAR DEL ÁREA FINANCIERA
DR. JOSÉ ALANÍS MENDO
RECTOR



RESPONSABLE DE ELABORACIÓN
C.P. ROMUALDO MÉNDEZ CRUZ
JEFE DE DEPTO. DE RECURSOS FINANCIEROS



b) NOTAS DE DESGLOSE

I) NOTAS AL ESTADO DE ACTIVIDADES

Ingresos de Gestión

En la cuenta por concepto de Participaciones, Aportaciones, Transferencias, Asignaciones, Subsidios y Otras Ayudas tenemos 31 de Marzo de 2026, tenemos un total acumulado de \$ 16,690,812 pesos cuyo desglose es:

- Recurso Federal \$ 6,925,298 pesos.
- Recurso Federal \$ 6,925,298 pesos.
- Recurso Propio de la universidad ministrados por el Finanzas por \$2,840,216 pesos.
- De Ingresos Financieros tenemos los intereses recibidos por \$76,547 pesos.

Gastos y Otras Pérdidas:

En los que se refiere a la integración de los gastos al primer trimestre de las Operaciones del Ejercicio 2026, tenemos los siguientes:

- En el capítulo 1000, Servicios personales: La Universidad realizó operaciones por \$5,155,966 pesos, mismos que corresponden a los gastos por pago de sueldos y salarios, becas, canasta, gratificaciones, y todo lo referente a los pagos por los servicios que surgen de tener o finalizar la relación laboral con la Universidad.
- En el Capítulo 2000, Materiales y Suministros, los gastos de la Universidad devengados al Primer Trimestre de 2026 por la cantidad de \$82,867 pesos cuyos gastos principales son los insumos materiales.
- En el Capítulo 3000, Servicios Generales, los gastos de la Universidad devengados al Primer Trimestre de 2026 por la cantidad de \$1,144,943 pesos.
- En el capítulo 4000, Ayudas Sociales, se devengó un total de \$ 0 pesos al 31 de Marzo en el programa de Becas a alumnos de la Universidad del programa "DELFIN", importe presupuestado autorizado por Junta Directiva.
- Considerando otros Gastos y Partidas Extraordinarias, para este trimestre tuvimos por el concepto de: Estimaciones, depreciaciones, deterioros, obsolescencias y Amortizaciones una cantidad al Primer Trimestre de 2026 por un importe de \$ 323,682 pesos.

II) NOTAS AL ESTADO DE SITUACIÓN FINANCIERA

Activo

Efectivo y Equivalentes

El saldo al inicio del ejercicio 2026 fue de \$17,393,925 pesos y el saldo al 31 de Marzo de 2026 es por \$23,293,502 pesos mismo que se integra de la siguiente manera:

No de Cuenta	Cuenta Bancaria	Saldos al 31 de Marzo de 2026
11120-01003	Cta. 0348	\$53,659
11120-09001	Cta. 9320	\$1
11120-09007	Cta. 4017	\$546,193
11120-09044	Cta. 4765	\$160
11120-09073	Cta. 2377	\$0
11120-09074	Cta. 1037	\$115,130
11120-09100	Cta. 1751	\$27,469
11120-09101	Cta. 1697	\$80
11120-09102	Cta. 9624	\$527,121
11120-09103	Cta. 2754	\$6,925,335
11120-09104	Cta. 2851	\$6,925,298
11120-09105	Cta. 2150	\$2,835,871
11120-09105	Cta. 5279	\$0
11120-14001	Cta. 7540	\$1
11120-14002	Cta.4069	\$1
11120-14003	Cta. 7946	\$1
11120-14004	Cta. 1184	\$4,088,285
11120-14005	Cta. 1059	\$1,186,798
11120-14006	Cta. 1077	\$62,099
TOTAL		\$23,293,502

Derechos a recibir Efectivo y Equivalentes y Bienes o Servicios a Recibir

Al 31 de Marzo el saldo que integra el rubro es por \$33,975 pesos que se compone de los siguientes:

- Deudores Diversos: Este concepto se integra por los saldos de adeudos de empleados por concepto de viáticos no comprobados por \$14,560 pesos, mismos que son de exempleados que se encuentra en proceso de demanda.
- Un adeudo por \$9,415 pesos, pagado por la Dirección de pagos, aun cuando se había notificado la baja de la maestra, está la gestión de la devolución.
- Otros derechos a recibir efectivo o equivalentes a corto plazo \$ 10,000 pesos de fondo de fijo por parte de la universidad.

Bienes Disponibles para su Transformación o Consumo (inventarios)

No aplica

R @



Inversiones Financieras

No se realizaron operaciones de este tipo durante el Primer Trimestre de 2026

Bienes Muebles, Inmuebles e Intangibles

Este rubro se integra de la siguiente forma:

-Bienes inmuebles e Infraestructura y Construcciones en proceso por \$33,526,537 pesos, este saldo se debe a que el bien en proceso de construcción no ha sido debidamente entregado (velaría) por la cantidad de \$8,528,385 y se obtuvieron las escrituras de la Universidad provenientes de una donación del terreno por el Gobierno del Estado de Tamaulipas por la cantidad de \$22,000,000 de pesos la escritura se encuentra en poder de la universidad y la donación de la techumbre por parte del municipio de Altamira con una inversión de \$ 2,998,152 pesos.

Los saldos al cierre del Primer Trimestre de 2026 son como sigue:

-Bienes Muebles por \$26,946,288

-Activos Intangibles: \$506,590

-Depreciación, deterioro y amortización Acumulada de bienes: (\$24,372,011)

Al finalizar el Primer Trimestre de 2026, se revisaron los montos de depreciación, considerando en todo momento la normatividad vigente emitida por el CONAC, Parámetros de Estimación de Vida Útil, "Guía de Vida Útil Estimada y Porcentajes de Depreciación", además cabe señalar que durante este trimestre no se adquirieron por bienes a nombre de la Universidad.

Estimaciones y Deterioros

En la Universidad no se han realizado estimaciones ni cálculos por deterioros.

Otros Activos

En la Universidad no contamos con otros activos.

Pasivo

Relación de Cuentas por pagar, por fecha de vencimiento (a corto y a largo plazo).

El saldo al Primer Trimestre de 2026 por \$243,701 pesos integrados de la siguiente manera:

-Por concepto de adeudos a proveedores la cantidad asciende a \$ 0, por concepto de sueldos por pagar la cantidad de \$27,396, Retenciones y Contribuciones federales y estatales por pagar a corto plazo corresponde a los impuestos por pagar al 31 de Marzo del 2026 que se quedaron provisionadas mismas que se derivan del cap 1000 por servicios personales como ISR retenido por salarios \$172,024 pesos, 3% sobre nómina \$44,281 pesos y 1.25 % ISR Retenido por Serv. Profesionales/RESICO \$0 pesos pagaderos todos en la fecha de vencimiento fiscal.

Relación de fondos y bienes de Terceros en Garantía y/o Adquisición a Corto y Largo plazo.

En la Universidad no tenemos fondos y bienes de Terceros en Garantía y/o Adquisición a Corto y Largo plazo.

Relación del resto de las cuentas de pasivo a corto y largo plazo que impacten en la información financiera.
En la Universidad no se cuenta con pasivos a corto y largo plazo que impacten en la información financiera.

III) NOTAS AL ESTADO DE VARIACIÓN EN LA HACIENDA PÚBLICA

En el patrimonio contribuido se presenta como sigue durante el Primer Trimestre de 2026:

Por concepto de Resultado de Ejercicios anteriores tenemos la cantidad de \$39,425,207.

Por concepto de Ahorro/Desahorro al Primer Trimestre 2026, tenemos un importe de \$ 10,059,901.

En lo que respecta a las Reservas el saldo es de \$2,500,541.

Rectificaciones de Resultados de Ejercicios anteriores, tenemos un saldo de \$-17,292,621.

IV) NOTAS AL ESTADO DE FLUJOS DE EFECTIVO

Efectivo y equivalentes

1. El análisis de los saldos inicial y final, del Estado de Flujo de Efectivo en la cuenta de efectivo y equivalentes:

Concepto	2026	2025
Efectivo en Bancos –Tesorería	\$23,293,502	\$17,393,925
Efectivo en Bancos- Dependencias	0	0
Inversiones temporales (hasta 3 meses)	0	0
Fondos con afectación específica	0	0
Depósitos de fondos de terceros y otros	0	0
Total de Efectivo y Equivalentes	\$23,293,502	\$17,393,925

2. Adquisiciones de bienes muebles e inmuebles con su monto global y porcentaje que se aplicó en el presupuesto Federal o Estatal según sea el caso, las cuales se muestran en la cedula correspondiente dentro de este informe trimestral.

3. Adquisiciones de Actividades de Inversión efectivamente pagadas		
Concepto	2026	2025
Bienes Inmuebles, Infraestructura y Construcciones en Proceso	\$0	\$0
Terrenos	0	0
Viviendas	0	0
Edificios no Habitacionales	0	0
Infraestructura	0	0
Construcciones en Proceso de Bienes de Dominio Público	0	0
Construcciones en Proceso de Bienes Propios	0	0
Otros Bienes Inmuebles	0	0

Ro



Bienes Muebles	\$0	\$0
Mobiliario y Equipo de Administración	0	0
Mobiliario y Equipo Educativo y Recreativo	0	0
Equipo e Instrumental Médico y de Laboratorio	0	0
Vehículos y Equipo de Transporte	0	0
Equipo de Defensa y Seguridad	0	0
Maquinaria, Otros Equipos y Herramientas	0	0
Colecciones, Obras de Arte y Objetos Valiosos	0	0
Activos Biológicos	0	0
Otras Inversiones	0	0
Total	\$0	\$0

-Durante este Trimestre no se realizaron adquisiciones de bienes muebles, se encuentran en gestiones la entrega de 46 proyectores y 57 computadoras que serán donadas por parte del ITIFE mismas que son de suma importancia para la renovación de los equipos de laboratorio de la Universidad.

3.- Conciliación de los Flujos de Efectivo Netos de las Actividades de Operación y la cuenta de Ahorro/Desahorro antes de Rubros Extraordinarios:

Concepto	2026	2025
Resultados del Ejercicio Ahorro/Desahorro	\$2,635,689	\$2,635,689
Movimientos de partidas (o rubros) que no afectan al efectivo.	0	0
Depreciación	\$323,682	\$1,413,480
Amortización	0	0
Incrementos en las provisiones	0	0
Incremento en inversiones producido por revaluación	0	0
Ganancia/pérdida en venta de bienes muebles, inmuebles e intangibles	0	0
Incremento en cuentas por cobrar	0	0
Flujos de Efectivo Netos de las Actividades de Operación	\$2,959,371	\$4,049,169

PO

V) CONCILIACIÓN ENTRE LOS INGRESOS PRESUPUESTARIOS Y CONTABLES, ASÍ COMO ENTRE LOS EGRESOS PRESUPUESTARIOS Y LOS GASTOS CONTABLES:

UNIVERSIDAD POLITÉCNICA DE ALTAMIRA	
Conciliación entre los Ingresos Presupuestarios y Contables	
Correspondiente del 1 de Enero al 31 de Marzo de 2026	
(Cifras en pesos)	
Concepto	2026

1.- Ingresos Presupuestarios	\$16,690,812
-------------------------------------	---------------------

2.- Más ingresos contables no presupuestarios	\$76,547
2.1 Ingresos Financieros	\$76,547
2.2 Incremento por variación de inventarios.	
2.3 Disminución del exceso de estimaciones por pérdidas ó deterioro u obsolescencia	
2.4 Disminución del exceso de provisiones	
2.5 Otros Ingresos y beneficios varios	
2.6 Otros ingresos contables no presupuestarios	
3.- Menos ingresos presupuestarios no contables.	\$0.00
3.1 Aprovechamientos Patrimoniales	
3.2 Ingresos Derivados de Financiamientos	
3.3 Otros ingresos presupuestarios no contables	

4.- Total de Ingresos Contables	\$16,767,359
--	---------------------

Notas:

- 1.- Se deberán incluir los Ingresos Contables no Presupuestarios que no se regularizaron presupuestariamente durante el ejercicio.
- 2.- Los Ingresos Financieros y Otros Ingresos se regularizarán Presupuestariamente de acuerdo a la legislación aplicable.

La Conciliación se generará de forma periódica, cuando menos en la Cuenta Pública y se presentará al final de las Notas de Desglose de las Notas a los Estados Financieros

UNIVERSIDAD POLITÉCNICA DE ALTAMIRA	
Conciliación entre los Egresos Presupuestarios y los Gastos Contables	
Correspondiente del 1 de Enero al 31 de Marzo de 2026	
(Cifras en pesos)	
Concepto	2026

1.- Total de Egresos Presupuestarios	\$6,383,777
---	--------------------

2.- Menos egresos presupuestarios no contables	\$0
2.1 Materias Primas y Materiales de Producción y Comercialización.	
2.2 Materiales y Suministros	
2.3 Mobiliario y Equipo de Administración	
2.4 Mobiliario y Equipo Educativo y Recreativo	




2.5	Equipo e Instrumental Médico y de Laboratorio	
2.6	Vehículos y Equipo de Transporte	
2.7	Equipo de Defensa y Seguridad	
2.8	Maquinaria, Otros Equipos y Herramientas	
2.9	Activos Biológicos	
2.10	Bienes Inmuebles	
2.11	Activos Intangibles	
2.12	Obra Pública en Bienes de Dominio Público	
2.13	Obra Pública en Bienes Propios	
2.14	Acciones y Participaciones de Capital	
2.15	Compra de Títulos y Valores	
2.16	Concesión de Préstamos	
2.17	Inversiones en Fideicomisos. Mandatos y Otros Análogos	
2.18	Provisiones para Contingencias y Otras Erogaciones Especiales	
2.19	Amortización de la Deuda Pública	
2.20	Adeudos de Ejercicios Fiscales Anteriores (ADEFAS)	
2.21	Otros Egresos Presupuestales No Contables	
3.	Más Gasto Contables No Presupuestales	\$323,682
3.1	Estimaciones, Depreciaciones y Deterioros, Obsolescencia y Amortizaciones	\$323,682
3.2	Provisiones	
3.3	Disminución de Inventarios	
3.4	Otros Gastos	
3.5	Inversión Pública no Capitalizable	
4. Total de Gastos Contables		\$6,707,458


Notas:

1.- Se deberán incluir los Egresos Contables no Presupuestarios que no se regularizaron presupuestariamente durante el ejercicio.


Bajo protesta de decir verdad declaramos que los Estados Financieros y sus Notas son razonablemente correctos y son responsabilidad del emisor



TITULAR DE LA ENTIDAD
DR. JOSÉ ALANÍS MENDO
RECTOR



TITULAR DEL ÁREA FINANCIERA
DR. JOSÉ ALANÍS MENDO
RECTOR



RESPONSABLE DE ELABORACIÓN
C.P. ROMUALDO MÉNDEZ CRUZ
JEFE DE DEPTO. DE RECURSOS FINANCIEROS



c) NOTAS DE MEMORIA (CUENTAS DE ORDEN)

Cuentas de Orden Contables y Presupuestarias:

Contables:

- Valores
- Emisión de obligaciones
- Avales y garantías
- Juicios

CONCEPTO


74100-000 Demandas Judiciales en Proceso de Resolución \$ 2,013,553

Presupuestarias:


Cuentas de Orden Presupuestarias de Ingresos	
Concepto	2026
Ley de Ingresos Estimada	\$ 41,826,494
Ley de Ingresos por Ejecutar	\$ 25,135,681
Modificaciones a la Ley de Ingresos Estimada	\$ 0
Ley de Ingresos Devengada	\$ 16,690,812
Ley de Ingresos Recaudada	\$ 16,690,812

Cuentas de Orden Presupuestarias de Egresos	
Concepto	2026
Presupuesto de Egresos Aprobado	\$ 41,826,494
Presupuesto de Egresos por Ejercer	\$ 11,397,867
Modificaciones al Presupuesto de Egresos Aprobado	\$ 0
Presupuesto de Egresos Comprometido	\$ 30,428,627
Presupuesto de Egresos Devengado	\$ 6,383,777
Presupuesto de Egresos Ejercido	\$ 6,339,496
Presupuesto de Egresos Pagado	\$ 6,339,496


Bajo protesta de decir verdad declaramos que los Estados Financieros y sus Notas son razonablemente correctos y son responsabilidad del emisor



TITULAR DE LA ENTIDAD
DR. JOSÉ ALANÍS MENDO
RECTOR



TITULAR DEL ÁREA FINANCIERA
DR. JOSÉ ALANÍS MENDO
RECTOR



RESPONSABLE DE ELABORACIÓN
C.P. ROMUALDO MÉNDEZ CRUZ
JEFE DE DEPTO. DE RECURSOS FINANCIEROS

