


UNIVERSIDAD
POLITÉCNICA
DE ALTAMIRA


II. Información Presupuestal


Rubro de Ingresos	Ingreso					
	Estimado (1)	Ampliaciones y Reducciones (2)	Modificado (3=1+2)	Devengado (4)	Recaudado (5)	Diferencia (6=5-1)
IMPUESTOS	-	-	-	-	-	-
CUOTAS Y APORTACIONES DE SEGURIDAD SOCIAL	-	-	-	-	-	-
CONTRIBUCIONES DE MEJORA	-	-	-	-	-	-
DERECHOS	-	-	-	-	-	-
PRODUCTOS	-	-	-	-	-	-
Productos	-	-	-	-	-	-
Productos de Capital (Derogado)	-	-	-	-	-	-
APROVECHAMIENTOS	-	-	-	-	-	-
Aprovechamientos	-	-	-	-	-	-
Aprovechamientos Patrimoniales	-	-	-	-	-	-
INGRESOS POR VENTA DE BIENES Y SERVICIOS	-	-	-	-	-	-
PARTICIPACIONES Y APORTACIONES	-	-	-	-	-	-
TRANSFERENCIAS, ASIGNACIONES, SUBSIDIOS Y OTRAS AYUDAS	41,826,494	-	41,826,494	16,690,812	16,690,812	- 25,135,682
INGRESOS DERIVADOS DE FINANCIAMIENTOS	-	-	-	-	-	-
Total	41,826,494	-	41,826,494	16,690,812	16,690,812	- 25,135,682
				Ingresos Excedentes		

Estado Analítico de Ingresos por Fuente de Financiamiento	Ingreso					Diferencia (6=5-1)
	Estimado (1)	Ampliaciones y Reducciones (2)	Modificado (3=1+2)	Devengado (4)	Recaudado (5)	
Ingresos del Poder Ejecutivo Federal o Estatal y de los Municipios						
Impuestos						
Cuotas y aportaciones de seguridad social						
Contribuciones de mejoras						
Derechos						
Productos						
Aprovechamientos						
Participaciones, aportaciones, convenios, incentivos derivados de la colaboración fiscal y fondos distintos de aportaciones						
Transferencias, asignaciones, subsidios y subvenciones, y pensiones y jubilaciones	41,826,494	-	41,826,494	16,690,812	16,690,812	- 25,135,682
Ingresos de los Entes Públicos de los Poderes Legislativo y Judicial, de los Órganos Autónomos y del Sector Paraestatal o Paramunicipal, así como de las Empresas Productivas del Estado						
Cuotas y aportaciones de seguridad social						
Productos						
Ingresos por venta de bienes, prestación de servicios y otros ingresos	-	-	-	-	-	-
Transferencias, asignaciones, subsidios y subvenciones, y pensiones y jubilaciones	41,826,494	-	41,826,494	16,690,812	16,690,812	- 25,135,682
Ingresos Derivados de Financiamientos						
Ingresos derivados de financiamientos						
Total	41,826,494	-	41,826,494	16,690,812	16,690,812	- 25,135,682
				Ingresos Excedentes		

"Bajo protesta de decir verdad declaramos que los estados financieros y sus notas, son razonablemente correctos y son responsabilidad del emisor."



 TITULAR DE LA ENTIDAD
 DR. JOSÉ ALANÍS MENDO
 RECTOR



 RESPONSABLE DE ELABORACIÓN
 C.P. ROMUALDO MÉNDEZ CRUZ
 JEFE DE DEPTO. DE RECURSOS FINANCIEROS



 TITULAR DEL ÁREA FINANCIERA
 DR. JOSÉ ALANÍS MENDO
 RECTOR

Rubro de Ingresos por Fuente de Financiamiento	Ingreso					
	Estimado (1)	Ampliaciones y Reducciones (2)	Modificado (3=1+2)	Devengado (4)	Recaudado (5)	Diferencia (6=5-1)
Ingresos del Poder Ejecutivo Federal o Estatal y de los Municipios						
Impuestos						
Cuotas y aportaciones de seguridad social						
Contribuciones de mejoras						
Derechos						
Productos						
Aprovechamientos						
Participaciones, aportaciones, convenios, incentivos derivados de la colaboración fiscal y fondos distintos de aportaciones						
Transferencias, asignaciones, subsidios y subvenciones, y pensiones y jubilaciones	17,313,247	-	17,313,247	6,925,298	6,925,298	10,387,949
Ingresos de los Entes Públicos de los Poderes Legislativo y Judicial, de los Órganos Autónomos y del Sector Paraestatal o Paramunicipal, así como de las Empresas Productivas del Estado						
Cuotas y aportaciones de seguridad social						
Productos						
Ingresos por venta de bienes, prestación de servicios y otros ingresos						
Transferencias, asignaciones, subsidios y subvenciones, y pensiones y jubilaciones	17,313,247	-	17,313,247	6,925,298	6,925,298	10,387,949
Ingresos Derivados de Financiamientos						
Ingresos derivados de financiamientos						
Total	17,313,247	-	17,313,247	6,925,298	6,925,298	10,387,949
				Ingresos Excedentes		

"Bajo protesta de decir verdad declaramos que los estados financieros y sus notas, son razonablemente correctos y son responsabilidad del emisor."



 TITULAR DE LA ENTIDAD
 DR. JOSÉ ALANÍS MENDO
 RECTOR


 TITULAR DEL ÁREA FINANCIERA
 DR. JOSÉ ALANÍS MENDO
 RECTOR



 RESPONSABLE DE ELABORACIÓN
 C.P. ROMUALDO MÉNDEZ CRUZ
 JEFE DE DEPTO. DE RECURSOS FINANCIEROS

Rubro de Ingresos por Fuente de Financiamiento	Ingreso					
	Estimado (1)	Ampliaciones y Reducciones (2)	Modificado (3=1+2)	Devengado (4)	Recaudado (5)	Diferencia (6=5-1)
Ingresos del Poder Ejecutivo Federal o Estatal y de los Municipios						
Impuestos						
Cuotas y aportaciones de seguridad social						
Contribuciones de mejoras						
Derechos						
Productos						
Aprovechamientos						
Participaciones, aportaciones, convenios, incentivos derivados de la colaboración fiscal y fondos distintos de aportaciones						
Transferencias, asignaciones, subsidios y subvenciones, y pensiones y jubilaciones	17,313,247	-	17,313,247	6,925,298	6,925,298	- 10,387,949
Ingresos de los Entes Públicos de los Poderes Legislativo y Judicial, de los Órganos Autónomos y del Sector Paraestatal o Paramunicipal, así como de las Empresas Productivas del Estado						
Cuotas y aportaciones de seguridad social						
Productos						
Ingresos por venta de bienes, prestación de servicios y otros ingresos						
Transferencias, asignaciones, subsidios y subvenciones, y pensiones y jubilaciones	17,313,247	-	17,313,247	6,925,298	6,925,298	- 10,387,949
Ingresos Derivados de Financiamientos						
Ingresos derivados de financiamientos						
Total	17,313,247	-	17,313,247	6,925,298	6,925,298	- 10,387,949
				Ingresos Excedentes		


"Bajo protesta de decir verdad declaramos que los estados financieros y sus notas, son razonablemente correctos y son responsabilidad del emisor."



TITULAR DE LA ENTIDAD
DR. JOSÉ ALANÍS MENDO
RECTOR



RESPONSABLE DE ELABORACIÓN
C.P. ROMUALDO MÉNDEZ CRUZ
JEFE DE DEPTO. DE RECURSOS FINANCIEROS



TITULAR DEL ÁREA FINANCIERA
DR. JOSÉ ALANÍS MENDO
RECTOR

Rubro de Ingresos por Fuente de Financiamiento	Ingreso					
	Estimado (1)	Ampliaciones y Reducciones (2)	Modificado (3=1+2)	Devengado (4)	Recaudado (5)	Diferencia (6=5-1)
Ingresos del Poder Ejecutivo Federal o Estatal y de los Municipios						
Impuestos						
Cuotas y aportaciones de seguridad social						
Contribuciones de mejoras						
Derechos						
Productos						
Aprovechamientos						
Participaciones, aportaciones, convenios, incentivos derivados de la colaboración fiscal y fondos distintos de aportaciones						
Transferencias, asignaciones, subsidios y subvenciones, y pensiones y jubilaciones	7,200,000	-	7,200,000	2,840,216	2,840,216	- 4,359,784
Ingresos de los Entes Públicos de los Poderes Legislativo y Judicial, de los Órganos Autónomos y del Sector Paraestatal o Paramunicipal, así como de las Empresas Productivas del Estado						
Cuotas y aportaciones de seguridad social						
Productos						
Ingresos por venta de bienes, prestación de servicios y otros ingresos						
Transferencias, asignaciones, subsidios y subvenciones, y pensiones y jubilaciones	7,200,000	-	7,200,000	2,840,216	2,840,216	- 4,359,784
Ingresos Derivados de Financiamientos						
Ingresos derivados de financiamientos						
Total	7,200,000	-	7,200,000	2,840,216	2,840,216	- 4,359,784
				Ingresos Excedentes		

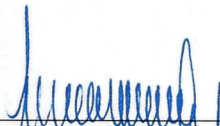
"Bajo protesta de decir verdad declaramos que los estados financieros y sus notas, son razonablemente correctos y son responsabilidad del emisor."



TITULAR DE LA ENTIDAD
DR. JOSÉ ALANÍS MENDO
RECTOR



TITULAR DEL ÁREA FINANCIERA
DR. JOSÉ ALANÍS MENDO
RECTOR





RESPONSABLE DE ELABORACION
C.P. ROMUALDO MÉNDEZ CRUZ
JEFE DE DEPTO. DE RECURSOS FINANCIEROS




Concepto	Egresos Aprobado	Ampliaciones/ (Reducciones)	Modificado	Devengado	Pagado	Subejercicio
	1	2	3=1+2	4	5	6=3-4
SERVICIOS PERSONALES	29,200,817	-	29,200,817	5,155,966	5,155,966	24,044,851
Remuneraciones al personal de carácter permanente	10,556,875	-	10,556,875	2,188,850	2,188,850	8,368,025
Remuneraciones al personal de carácter transitorio	-	-	-	-	-	-
Remuneraciones adicionales y especiales	12,507,239	-	12,507,239	1,885,410	1,885,410	10,621,829
Seguridad Social	4,468,421	-	4,468,421	800,965	800,965	3,667,456
Otras prestaciones sociales y económicas	1,373,256	-	1,373,256	280,741	280,741	1,092,515
Previsiones	-	-	-	-	-	-
Pago de estímulos a servidores públicos	295,026	-	295,026	-	-	295,026
MATERIALES Y SUMINISTROS	1,625,000	-	1,625,000	82,867	82,867	1,542,133
Materiales de administración, emisión de documentos y artículos oficiales	680,000	-	680,000	-	-	680,000
Alimentos y utensilios	30,000	-	30,000	9,913	9,913	20,087
Materias primas y materiales de producción y comercialización	-	-	-	-	-	-
Materiales y artículos de construcción y de reparación	100,000	-	100,000	25,194	25,194	74,806
Productos químicos, farmacéuticos y de laboratorio	115,000	-	115,000	-	-	115,000
Combustibles, lubricantes y aditivos	400,000	-	400,000	-	-	400,000
Vestuario, blancos, prendas de protección y artículos deportivos	-	-	-	-	-	-
Materiales y suministros para seguridad	-	-	-	-	-	-
Herramientas, refacciones y accesorios menores	300,000	-	300,000	47,760	47,760	252,240
SERVICIOS GENERALES	10,800,677	-	10,800,677	1,144,943	1,100,662	9,655,734
Servicios básicos	2,780,000	-	2,780,000	213,690	213,690	2,566,310
Servicios de arrendamiento	272,100	-	272,100	90,496	90,496	181,604
Servicios profesionales, científicos, técnicos y otros servicios	1,650,000	-	1,650,000	166,102	166,102	1,483,898
Servicios financieros, bancarios y comerciales	60,000	-	60,000	766	766	59,234
Servicios de instalación, reparación, mantenimiento y conservación	1,947,900	-	1,947,900	182,146	182,146	1,765,754
Servicios de comunicación social y publicidad	250,000	-	250,000	-	-	250,000
Servicios de traslado y viáticos	200,000	-	200,000	53,716	53,716	146,284
Servicios oficiales	2,550,000	-	2,550,000	289,887	289,887	2,260,113
Otros servicios generales	1,090,677	-	1,090,677	148,140	103,859	942,537
TRANSFERENCIAS, ASIGNACIONES, SUBSIDIOS Y OTRAS AYUDAS	200,000	-	200,000	-	-	200,000
Transferencias internas y asignaciones al sector público	-	-	-	-	-	-
Transferencias al resto del sector público	-	-	-	-	-	-
Subsidios y subvenciones	-	-	-	-	-	-
Ayudas sociales	200,000	-	200,000	-	-	200,000
Pensiones y jubilaciones	-	-	-	-	-	-
Transferencias a fideicomisos, mandatos y otros análogos	-	-	-	-	-	-
Transferencias a la seguridad social	-	-	-	-	-	-
Donativos	-	-	-	-	-	-
Transferencias al exterior	-	-	-	-	-	-
BIENES MUEBLES, INMUEBLES E INTANGIBLES	-	-	-	-	-	-
Mobiliario y equipo de administración	-	-	-	-	-	-
Mobiliario y equipo educacional y recreativo	-	-	-	-	-	-
Equipo e instrumental médico y de laboratorio	-	-	-	-	-	-
Vehículos y equipo de transporte	-	-	-	-	-	-
Equipo de defensa y seguridad	-	-	-	-	-	-
Maquinaria, otros equipos y herramientas	-	-	-	-	-	-
Activos Biológicos	-	-	-	-	-	-
Bienes Inmuebles	-	-	-	-	-	-
Activos Intangibles	-	-	-	-	-	-
INVERSION PÚBLICA	-	-	-	-	-	-
Obra pública en bienes de dominio público	-	-	-	-	-	-
Obra pública en bienes propios	-	-	-	-	-	-
Proyectos productivos y acciones de fomento	-	-	-	-	-	-
INVERSIONES FINANCIERAS Y OTRAS PROVISIONES	-	-	-	-	-	-
Inversiones para el fomento de actividades productivas	-	-	-	-	-	-
Acciones y participaciones de capital	-	-	-	-	-	-
Compra de títulos y valores	-	-	-	-	-	-
Concesión de préstamos	-	-	-	-	-	-
Inversiones en fideicomisos, mandatos y otros análogos	-	-	-	-	-	-
Otras inversiones financieras	-	-	-	-	-	-
Provisiones para contingencias y otras erogaciones especiales	-	-	-	-	-	-
PARTICIPACIONES Y APORTACIONES	-	-	-	-	-	-
Participaciones	-	-	-	-	-	-
Aportaciones	-	-	-	-	-	-
Convenios	-	-	-	-	-	-
DEUDA PÚBLICA	-	-	-	-	-	-
Amortización de la deuda pública	-	-	-	-	-	-
Intereses de la deuda pública	-	-	-	-	-	-
Comisiones de la deuda pública	-	-	-	-	-	-
Gastos de la deuda pública	-	-	-	-	-	-
Costo por coberturas	-	-	-	-	-	-
Apoyos financieros	-	-	-	-	-	-
Adeudos de ejercicios fiscales anteriores (ADEFAS)	-	-	-	-	-	-
Total del Gasto	41,826,494	-	41,826,494	6,383,777	6,339,496	35,442,717

"Bajo protesta de decir verdad declaramos que los estados financieros y sus notas, son razonablemente correctos y son responsabilidad del emisor."


 TITULAR DE LA ENTIDAD
 DR. JOSÉ ALANÍS MENDO
 RECTOR



 RESPONSABLE DE ELABORACIÓN
 C.P. ROMUALDO MÉNDEZ CRUZ
 JEFE DE DEPTO. DE RECURSOS FINANCIEROS



 TITULAR DEL ÁREA FINANCIERA
 DR. JOSÉ ALANÍS MENDO
 RECTOR


Ejercicio del Presupuesto		Presupuesto de Egresos Aprobado	Ampliaciones/ (Reducciones)	Presupuesto Vigente	Comprometido	Disponible para comprometer	Devengado	Comprometido no devengado	Presupuesto sin devengar	Ejercido	Pagado	Cuentas por pagar (Deuda)
Capítulo/Concepto/Partida Específica		1	2	3	4	5= (3-4)	6	7= (4-6)	8= (3-6)	9	10	11= (6-10)
SERVICIOS PERSONALES		29,200,817	-	29,200,817	29,200,817	-	5,155,966	24,044,851	24,044,851	5,155,966	5,155,966	-
1100	Remuneraciones al personal de carácter permanente	10,556,875	-	10,556,875	10,556,875	-	2,188,850	8,368,025	8,368,025	2,188,850	2,188,850	-
1130	Sueldos base al personal permanente	10,556,875	-	10,556,875	10,556,875	-	2,188,850	8,368,025	8,368,025	2,188,850	2,188,850	-
1300	Remuneraciones adicionales y especiales	12,507,239	-	12,507,239	12,507,239	-	1,885,410	10,621,829	10,621,829	1,885,410	1,885,410	-
1320	Primas de vacaciones, dominical y gratificación de fin de año	3,542,992	-	3,542,992	3,542,992	-	-	3,542,992	3,542,992	-	-	-
1340	Compensaciones	8,964,247	-	8,964,247	8,964,247	-	1,885,410	7,078,838	7,078,838	1,885,410	1,885,410	-
1400	Seguridad Social	4,468,421	-	4,468,421	4,468,421	-	800,965	3,667,456	3,667,456	800,965	800,965	-
1410	Aportaciones de seguridad social	4,468,421	-	4,468,421	4,468,421	-	800,965	3,667,456	3,667,456	800,965	800,965	-
1500	Otras prestaciones sociales y económicas	1,373,256	-	1,373,256	1,373,256	-	280,741	1,092,515	1,092,515	280,741	280,741	-
1540	Prestaciones contractuales	614,052	-	614,052	614,052	-	138,459	475,593	475,593	138,459	138,459	-
1550	Apoyos a la capacitación de los servidores públicos	430,752	-	430,752	430,752	-	97,470	333,282	333,282	97,470	97,470	-
1590	Otras prestaciones sociales y económicas	328,452	-	328,452	328,452	-	44,812	283,640	283,640	44,812	44,812	-
1700	Pago de estímulos a servidores públicos	295,026	-	295,026	295,026	-	-	295,026	295,026	-	-	-
1710	Estímulos	295,026	-	295,026	295,026	-	-	295,026	295,026	-	-	-
MATERIALES Y SUMINISTROS		1,625,000	-	1,625,000	82,867	1,542,133	82,867	-	1,542,133	82,867	82,867	-
2100	Materiales de administración, emisión de documentos y artículos de oficina	680,000	-	680,000	-	680,000	-	-	680,000	-	-	-
2110	Materiales, útiles y equipos menores de oficina	120,000	-	120,000	-	120,000	-	-	120,000	-	-	-
2140	Materiales, útiles y equipos menores de tecnologías de la información y comunicaciones	200,000	-	200,000	-	200,000	-	-	200,000	-	-	-
2160	Material de limpieza	160,000	-	160,000	-	160,000	-	-	160,000	-	-	-
2180	Materiales para el registro e identificación de bienes y personas	200,000	-	200,000	-	200,000	-	-	200,000	-	-	-
2200	Alimentos y utensilios	30,000	-	30,000	9,913	20,087	9,913	-	20,087	9,913	9,913	-
2210	Productos alimenticios para personas	30,000	-	30,000	9,913	20,087	9,913	-	20,087	9,913	9,913	-
2400	Materiales y artículos de construcción y de reparación	100,000	-	100,000	25,194	74,806	25,194	-	74,806	25,194	25,194	-
2460	Material eléctrico y electrónico	100,000	-	100,000	-	100,000	-	-	100,000	-	-	-
2480	Materiales complementarios	-	-	-	-	-	-	-	-	-	-	-
2490	Otros materiales y artículos de construcción y reparación	-	-	-	25,194	25,194	25,194	-	25,194	25,194	25,194	-
2500	Productos químicos, farmacéuticos y de laboratorio	115,000	-	115,000	-	115,000	-	-	115,000	-	-	-
2530	Medicinas y productos farmacéuticos	115,000	-	115,000	-	115,000	-	-	115,000	-	-	-
2600	Combustibles, lubricantes y aditivos	400,000	-	400,000	-	400,000	-	-	400,000	-	-	-
2610	Combustibles, lubricantes y aditivos	400,000	-	400,000	-	400,000	-	-	400,000	-	-	-
2700	Vestuario, blancos, prendas de protección y artículos deportivos	-	-	-	-	-	-	-	-	-	-	-
2730	Artículos deportivos	-	-	-	-	-	-	-	-	-	-	-
2900	Herramientas, refacciones y accesorios menores	300,000	-	300,000	47,760	252,240	47,760	-	252,240	47,760	47,760	-
2910	Herramientas menores	-	-	-	644	644	644	-	644	644	644	-
2940	Refacciones y accesorios menores de equipo de cómputo y tecnologías de la información	300,000	-	300,000	47,117	252,883	47,117	-	252,883	47,117	47,117	-
SERVICIOS GENERALES		10,800,677	-	10,800,677	1,144,943	9,655,734	1,144,943	-	9,655,734	1,100,662	1,100,662	44,281
3100	Servicios básicos	2,780,000	-	2,780,000	213,690	2,566,310	213,690	-	2,566,310	213,690	213,690	-
3110	Energía eléctrica	2,100,000	-	2,100,000	198,071	1,901,929	198,071	-	1,901,929	198,071	198,071	-
3130	Agua	60,000	-	60,000	14,959	45,041	14,959	-	45,041	14,959	14,959	-
3170	Servicios de acceso de Internet, redes y procesamiento de información	600,000	-	600,000	-	600,000	-	-	600,000	-	-	-
3180	Servicios postales y telegráficos	20,000	-	20,000	660	19,340	660	-	19,340	660	660	-
3200	Servicios de arrendamiento	272,100	-	272,100	90,496	181,604	90,496	-	181,604	90,496	90,496	-
3230	Arrendamiento de mobiliario y equipo de administración, educacional y recreativo	220,000	-	220,000	38,396	181,604	38,396	-	181,604	38,396	38,396	-
3250	Arrendamiento de equipo de transporte	52,100	-	52,100	52,100	-	52,100	-	-	52,100	52,100	-
3252	Arrendamiento de Autobús	52,100	-	52,100	52,100	-	52,100	-	-	52,100	52,100	-
3300	Servicios profesionales, científicos, técnicos y otros servicios	1,650,000	-	1,650,000	166,102	1,483,898	166,102	-	1,483,898	166,102	166,102	-
3310	Servicios legales, de contabilidad, auditoría y relacionados	230,000	-	230,000	-	230,000	-	-	230,000	-	-	-
3330	Servicios de consultoría administrativa, procesos, técnica y en tecnologías de la información	170,000	-	170,000	-	170,000	-	-	170,000	-	-	-
3340	Servicios de capacitación	100,000	-	100,000	-	100,000	-	-	100,000	-	-	-
3380	Servicios de vigilancia	1,000,000	-	1,000,000	166,102	833,898	166,102	-	833,898	166,102	166,102	-
3390	Servicios profesionales, científicos y técnicos integrales	150,000	-	150,000	-	150,000	-	-	150,000	-	-	-
3400	Servicios financieros, bancarios y comerciales	60,000	-	60,000	766	59,234	766	-	59,234	766	766	-
3410	Servicios financieros y bancarios	60,000	-	60,000	766	59,234	766	-	59,234	766	766	-

Ejercicio del Presupuesto		Presupuesto de Egresos Aprobado	Ampliaciones/ (Reducciones)	Presupuesto Vigente	Comprometido	Disponible para comprometer	Devengado	Comprometido no devengado	Presupuesto sin devengar	Ejercido	Pagado	Cuentas por pagar (Deuda)
Capítulo/Concepto/Partida Específica		1	2	3	4	5= (3-4)	6	7= (4-6)	8= (3-6)	9	10	11= (6-10)
3500	Servicios de instalación, reparación, mantenimiento y conservación	1,947,900		1,947,900	182,146	1,765,754	182,146	-	1,765,754	182,146	182,146	-
3510	Conservación y mantenimiento menor de inmuebles	350,000		350,000	-	350,000	-	-	350,000	-	-	-
3550	Reparación y mantenimiento de equipo de transporte	400,000		400,000	5,819	394,181	5,819	-	394,181	5,819	5,819	-
3570	Instalación, reparación y mantenimiento de maquinaria, otros equipos y herramienta	147,900		147,900	-	147,900	-	-	147,900	-	-	-
3580	Servicios de limpieza y manejo de desechos	1,000,000		1,000,000	166,467	833,533	166,467	-	833,533	166,467	166,467	-
3590	Servicios de jardinería y fumigación	50,000		50,000	9,860	40,140	9,860	-	40,140	9,860	9,860	-
3600	Servicios de comunicación social y publicidad	250,000		250,000	-	250,000	-	-	250,000	-	-	-
3620	Difusión por radio, televisión y otros medios de mensajes comerciales para promover la venta de bienes o servicios	250,000		250,000	-	250,000	-	-	250,000	-	-	-
3700	Servicios de traslado y viáticos	200,000		200,000	53,716	146,284	53,716	-	146,284	53,716	53,716	-
3750	Viáticos en el país	200,000		200,000	53,716	146,284	53,716	-	146,284	53,716	53,716	-
3800	Servicios oficiales	2,550,000		2,550,000	289,887	2,260,113	289,887	-	2,260,113	289,887	289,887	-
3820	Gastos de orden social y cultural	2,200,000		2,200,000	223,821	1,976,179	223,821	-	1,976,179	223,821	223,821	-
3830	Congresos y convenciones	100,000		100,000	18,150	81,850	18,150	-	81,850	18,150	18,150	-
3850	Gastos de representación	250,000		250,000	47,915	202,085	47,915	-	202,085	47,915	47,915	-
3900	Otros servicios generales	1,090,677		1,090,677	148,140	942,537	148,140	-	942,537	103,859	103,859	44,281
3920	Impuestos y derechos	30,000		30,000	17,490	12,510	17,490	-	12,510	17,490	17,490	-
3980	Impuesto sobre nóminas y otros que se derivan de una relación laboral	745,677		745,677	130,650	615,027	130,650	-	615,027	86,369	86,369	44,281
3990	Otros servicios generales	315,000		315,000	-	315,000	-	-	315,000	-	-	-
TRANSFERENCIAS, ASIGNACIONES, SUBSIDIOS Y OTRAS AYUDAS		200,000		200,000	-	200,000	-	-	200,000	-	-	-
4400	Ayudas sociales	200,000		200,000	-	200,000	-	-	200,000	-	-	-
4420	Becas y otras ayudas para programas de capacitación	200,000		200,000	-	200,000	-	-	200,000	-	-	-
TOTALES		41,826,494	-	41,826,494	30,428,627	11,397,867	6,383,777	24,044,851	35,442,717	6,339,496	6,339,496	44,281

"Bajo protesta de decir verdad declaramos que los estados financieros y sus notas, son razonablemente correctos y son responsabilidad del emisor."



TITULAR DE LA ENTIDAD
DR. JOSÉ ALANÍS MENDO
RECTOR


RESPONSABLE DE ELABORACIÓN
C.P. ROMUALDO MÉNDEZ CRUZ
JEFE DE DEPTO. DE RECURSOS FINANCIEROS


TITULAR DEL ÁREA FINANCIERA
DR. JOSÉ ALANÍS MENDO
RECTOR

Concepto	Egresos Aprobado	Ampliaciones/ (Reducciones)	Modificado	Devengado	Pagado	Subejercicio
	1	2	3=1+2	4	5	6=3-4
Gasto Corriente	41,826,494	0	41,826,494	6,383,777	6,339,496	35,442,717
Gasto de Capital						
Amortización de la Deuda y Disminución de Pasivos						
Pensiones y Jubilaciones						
Participaciones						
Total del Gasto	41,826,494	0	41,826,494	6,383,777	6,339,496	35,442,717


"Bajo protesta de decir verdad declaramos que los estados financieros y sus notas, son razonablemente correctos y son responsabilidad del emisor."



TITULAR DE LA ENTIDAD
DR. JOSÉ ALANÍS MENDO
RECTOR



TITULAR DEL ÁREA FINANCIERA
DR. JOSÉ ALANÍS MENDO





RESPONSABLE DE ELABORACIÓN
C.P. ROMUALDO MÉNDEZ CRUZ
JEFE DE DEPTO. DE RECURSOS FINANCIEROS




Concepto	Egresos Aprobado	Ampliaciones/ (Reducciones)	Modificado	Devengado	Pagado	Subejercicio
	1	2	3=1+2	4	5	6=3-4
Entidades Paraestatales y Fideicomisos No Empresariales y No Financieros	41,826,494	0	41,826,494	6,383,777	6,339,496	35,442,717
Instituciones Públicas de la Seguridad Social						
Entidades Paraestatales Empresariales No Financieras con Participación Estatal Mayoritaria						
Fideicomisos Empresariales No Financieros con Participación Estatal Mayoritaria.						
Entidades Paraestatales Empresariales Financieras Monetarias con Participación Estatal Mayoritaria.						
Entidades Paraestatales Empresariales Financieras No Monetarias con Participación Estatal Mayoritaria.						
Fideicomisos Financieros Públicos con Participación Estatal Mayoritaria.						
Total del Gasto	41,826,494	0	41,826,494	6,383,777	6,339,496	35,442,717

"Bajo protesta de decir verdad declaramos que los estados financieros y sus notas, son razonablemente correctos y son responsabilidad del emisor."



TITULAR DE LA ENTIDAD
DR. JOSÉ ALANÍS MENDO
RECTOR



TITULAR DEL ÁREA FINANCIERA
DR. JOSÉ ALANÍS MENDO
RECTOR


RESPONSABLE DE ELABORACIÓN
C.P. ROMUALDO MÉNDEZ CRUZ
JEFE DE DEPTO. DE RECURSOS FINANCIEROS

Concepto	Egresos Aprobado	Ampliaciones/ (Reducciones)	Modificado	Devengado	Pagado	Subejercicio
	1	2	3=1+2	4	5	6=3-4
GOBIERNO						
LEGISLACION						
JUSTICIA						
COORDINACIÓN DE LA POLÍTICA DE GOBIERNO						
RELACIONES EXTERIORES						
ASUNTOS FINANCIEROS Y HACENDARIOS						
SEGURIDAD NACIONAL						
ASUNTOS DE ORDEN PÚBLICO Y DE SEGURIDAD INTERIOR						
OTROS SERVICIOS GENERALES						
DESARROLLO SOCIAL	41,826,494	-	41,826,494	6,383,777	6,339,496	35,442,717
PROTECCIÓN AMBIENTAL						
VIVIENDA Y SERVICIOS A LA COMUNIDAD						
SALUD						
RECREACIÓN, CULTURA Y OTRAS MANIFESTACIONES SOCIALES						
EDUCACIÓN	41,826,494	-	41,826,494	6,383,777	6,339,496	35,442,717
PROTECCIÓN SOCIAL						
OTROS ASUNTOS SOCIALES						
DESARROLLO ECONÓMICO						
ASUNTOS ECONÓMICOS, COMERCIALES Y LABORALES EN GENERAL						
AGROPECUARIA, SILVICULTURA, PESCA Y CAZA						
COMBUSTIBLES Y ENERGÍA						
MINERÍA, MANUFACTURAS Y CONSTRUCCIÓN						
TRANSPORTE						
COMUNICACIONES						
TURISMO						
CIENCIA, TECNOLOGÍA E INNOVACIÓN						
OTRAS INDUSTRIAS Y OTROS ASUNTOS ECONÓMICOS						
OTRAS NO CLASIFICADAS EN FUNCIONES ANTERIORES						
TRANSACCIONES DE LA DEUDA PÚBLICA / COSTO FINANCIERO DE LA DEUDA						
TRANSFERENCIAS, PARTICIPACIONES Y APORTACIONES ENTRE DIFERENTES NIVELES Y ÓRDENES DE GOBIERNO						
SANEAMIENTO DEL SISTEMA FINANCIERO						
ADEUDOS DE EJERCICIOS FISCALES ANTERIORES						
Total del Gasto	41,826,494	-	41,826,494	6,383,777	6,339,496	35,442,717

"Bajo protesta de decir verdad declaramos que los estados financieros y sus notas, son razonablemente correctos y son responsabilidad del emisor."


 TITULAR DE LA ENTIDAD
 DR. JOSÉ ALANÍS MENDO
 RECTOR


 RESPONSABLE DE ELABORACIÓN
 C.P. ROMUALDO MÉNDEZ CRUZ
 JEFE DE DEPTO. DE RECURSOS FINANCIEROS



 TITULAR DEL ÁREA FINANCIERA
 DR. JOSÉ ALANÍS MENDO
 RECTOR

Identificación de Crédito o Instrumento	Contratación / Colocación	Amortización	Endeudamiento Neto
	A	B	C = A - B
Créditos Bancarios			
	NO APLICA		
Total Créditos Bancarios			
Otros Instrumentos de Deuda			
Total Otros Instrumentos de Deuda			
TOTAL			


"Bajo protesta de decir verdad declaramos que los estados financieros y sus notas, son razonablemente correctos y son responsabilidad del emisor."



 TITULAR DE LA ENTIDAD
 DR. JOSÉ ALANÍS MENDO
 RECTOR




 TITULAR DEL ÁREA FINANCIERA
 DR. JOSÉ ALANÍS MENDO
 RECTOR





 RESPONSABLE DE ELABORACIÓN
 C.P. ROMUALDO MÉNDEZ CRUZ
 JEFE DE DEPTO. DE RECURSOS FINANCIEROS

Identificación de Crédito o Instrumento	Contratación / Colocación	Amortización	Endeudamiento Neto
	A	B	C = A - B
Créditos Bancarios			
	NO APLICA		
Total Créditos Bancarios			
Otros Instrumentos de Deuda			
Total Otros Instrumentos de Deuda			
TOTAL			

"Bajo protesta de decir verdad declaramos que los estados financieros y sus notas, son razonablemente correctos y son responsabilidad del emisor."


TITULAR DE LA ENTIDAD
DR. JOSÉ ALANÍS MENDO
RECTOR


TITULAR DEL ÁREA FINANCIERA
DR. JOSÉ ALANÍS MENDO
RECTOR


RESPONSABLE DE ELABORACIÓN
C.P. ROMUALDO MÉNDEZ CRUZ
JEFE DE DEPTO. DE RECURSOS FINANCIEROS

