


UNIVERSIDAD  
**POLITÉCNICA**  
DE ALTAMIRA


## **III. Información Programática**

Concepto	Egresos Aprobado	Ampliaciones/ (Reducciones)	Modificado	Devengado	Pagado	Subejercicio
	1	2	3=1+2	4	5	6=3-4
<b>Programas</b>	<b>41,826,494</b>	<b>0</b>	<b>41,826,494</b>	<b>6,383,777</b>	<b>6,339,496</b>	<b>35,442,717</b>
<b>Subsidios: Sector Social y Privado o Entidades Federativas y Municipio</b>						
Subsidios sujetos a Reglas de Operación						
Subsidios sujetos a Lineamientos de Operación.						
<b>Bienes, Servicios e Infraestructura Pública</b>	<b>41,826,494</b>	<b>0</b>	<b>41,826,494</b>	<b>6,383,777</b>	<b>6,339,496</b>	<b>35,442,717</b>
Provisión de Bienes Públicos						
Prestación de Servicios Públicos	41,826,494	0	41,826,494	6,383,777	6,339,496	35,442,717
Proyectos de Inversión en Infraestructura y Obra Pública						
<b>Desempeño de las Funciones de Gobierno</b>						
Funciones de las Fuerzas Armadas						
Fomento, Promoción y Servicios para el Desarrollo Económico y Social						
Regulación y supervisión						
Atención a desastres por eventos naturales						
Articulación, coordinación e instrumentación de políticas públicas						
Investigación y desarrollo						
Servicios de protección y conservación ambiental						
<b>Administrativos y de Apoyo a la Gestión Presupuestaria</b>						
Apoyo para el desarrollo de las funciones de gobierno						
Apoyo al buen gobierno y mejoramiento de la gestión						
Provisiones y reasignaciones presupuestarias específicas						
Operaciones ajenas						
<b>Compromisos, cumplimiento de Obligaciones y otras Aportaciones</b>						
Participaciones a entidades federativas y municipios						
Costo financiero, deuda o apoyos a deudores y ahorradores de la banca						
Adeudos de ejercicios fiscales anteriores (ADEFAS)						
Aportaciones Federales						
Pensiones y jubilaciones						
Obligaciones de cumplimiento de resolución jurisdiccional						
Aportaciones a la seguridad social						
Aportaciones a fondos de estabilización						
Aportaciones a fondos de inversión y reestructura de pensiones						
<b>Total del Gasto</b>	<b>41,826,494</b>	<b>0</b>	<b>41,826,494</b>	<b>6,383,777</b>	<b>6,339,496</b>	<b>35,442,717</b>


"Bajo protesta de decir verdad declaramos que los estados financieros y sus notas, son razonablemente correctos y son responsabilidad del emisor."



TITULAR DE LA ENTIDAD  
DR. JOSÉ ALANÍS MENDO  
RECTOR




RESPONSABLE DE ELABORACIÓN  
C.P. ROMUALDO MÉNDEZ CRUZ  
JEFE DE DEPTO. DE RECURSOS FINANCIEROS





TITULAR DEL ÁREA FINANCIERA  
DR. JOSÉ ALANÍS MENDO  
RECTOR

Concepto	Egresos Aprobado	Ampliaciones/ (Reducciones)	Modificado	Devengado	Pagado	Subejercicio
	1	2	3=1+2	4	5	6=3-4
	<b>NO APLICA</b>					

"Bajo protesta de decir verdad declaramos que los estados financieros y sus notas, son razonablemente correctos y son responsabilidad del emisor."

  
TITULAR DE LA ENTIDAD  
DR. JOSÉ ALANÍS MENDO  
RECTOR


  
RESPONSABLE DE ELABORACIÓN  
C.P. ROMUALDO MÉNDEZ CRUZ  
JEFE DE DEPTO. DE RECURSOS FINANCIEROS

  
TITULAR DEL ÁREA FINANCIERA  
DR. JOSÉ ALANÍS MENDO  
RECTOR

Nombre del Programa	Nombre del Indicador	Método de cálculo	Unidad de medida	Meta	Tipo-dimensión-frecuencia	Realizado en el periodo	Avance respecto a la meta anual	Justificaciones
Indicadores SAC	Capacidad Instalada	(Capacidad ocupada/ capacidad Instalada) *100	%	100%	3	Enero-Abril	100%	913
	Matrícula	Numero de alumnos matriculados al inicio del cuatrimestre	% H % M	50% y 50%	3	Enero-Abril	0	913 alumnos (380 mujeres y 533 hombres)
	Alumnos Becados	(Alumnos becados / Matrícula) *100	%	100%	3	Enero-Abril / Mayo-Agosto / Septiembre-Diciembre	100%	15 becas en Ingeniería Industrial, 1 becas en Ingeniería en Energía, 3 becas en Ingeniería en Electrónica y Telecomunicaciones 8 becas en Ingeniería en Tecnologías de la Información, TSU Clasificación Arancelaria y Despacho Aduanero 106, TSU en procesos Logísticos 58, TSU en Turismo 18, TSU en Automatización Industrial 26, TSU en Energía Solar 15, TSU en Inteligencia Artificial 31, TSU en Gestion de Calidad 40, TSU en sistemas y tecnologías industriales 70 Total 391 becas otorgadas en el primer cuatrimestres del año 2026.
	Costo por Alumno	Total de presupuesto autorizado (cuatrimestral) y Matrícula *100	\$	.	.	Enero-Abril / Mayo-Agosto / Septiembre-Diciembre		Total de Presupuesto Aprobado Ejercicio 2026 \$41,826,494 \$ 17,313,247 Federal, \$ 17,313,247 Estatal \$ 7,200,000 Propios = Total de Presupuesto \$ 41,826,494 / 3 Cuatrimestres = \$ 13,942,165.
Indicadores Estratégicos	Eficiencia terminal	Seguimiento en la materia de grupos de asignaturas de repetición en el modelo tradicional y en el modelo BIS, por medio de apoyo y esfuerzos implementados para que los alumnos cursen las asignaturas del modelo BIS de repetición a corto plazo	%	100%	3	Enero-Diciembre	30%	Proceso
	Titulación	Trámite de titulación en proceso	%	100%	3	Enero-Diciembre	30%	Proceso
	Cédula Profesional	La emisión de timbrado electrónicos se encuentra en proceso	%	100%	3	Enero-Diciembre	30%	Proceso

\*Bajo protesta de decir verdad declaramos que los Estados Financieros y sus Notas, son razonablemente correctos y son responsabilidad del emisor"

  
 TITULAR DE LA ENTIDAD  
 DR. JOSÉ ALANÍS MENDO  
 RECTOR

  
 RESPONSABLE DE ELABORACION  
 C.P. ROMUALDO MÉNDEZ CRUZ  
 JEFE DE DEPTO. DE RECURSOS FINANCIEROS

  
**Universidad  
 POLITÉCNICA  
 DE ALTAMIRA**

  
 TITULAR DEL ÁREA FINANCIERA  
 DR. JOSÉ ALANÍS MENDO  
 RECTOR