



UNIVERSIDAD
POLITÉCNICA
DE ALTAMIRA

V. Disciplina Financiera

ACTIVO	2026	31 de Diciembre de 2025	PASIVO	2026	31 de Diciembre de 2025
Activo Circulante			Pasivo Circulante		
Efectivo y Equivalentes	23,293,502	17,393,925	Cuentas por Pagar a Corto Plazo	243,701	4,116,812
EFFECTIVO	-	-	SERVICIOS PERSONALES POR PAGAR A CORTO PLAZO	27,396	27,396
BANCOS/TESORERÍA	23,293,502	17,393,925	PROVEEDORES POR PAGAR A CORTO PLAZO	-	3,208,960
BANCOS/DEPENDENCIAS Y OTROS	-	-	CONTRATISTAS POR OBRAS PUBLICAS POR PAGAR A CORTO PLAZO	-	-
INVERSIONES TEMPORALES (hasta 3 meses)	-	-	PARTICIPACIONES Y APORTACIONES POR PAGAR A CORTO PLAZO	-	-
FONDOS CON AFECTACIÓN ESPECÍFICA	-	-	TRANSFERENCIAS OTORGADAS POR PAGAR A CORTO PLAZO	-	-
DEPÓSITOS DE FONDOS DE TERCEROS EN GARANTÍA Y/O ADMINISTRACIÓN	-	-	INTERESES, COMISIONES Y OTROS GASTOS DE LA DEUDA PÚBLICA POR PAGAR A	-	-
OTROS EFECTIVOS Y EQUIVALENTES	-	-	RETENCIONES Y CONTRIBUCIONES POR PAGAR A CORTO PLAZO	216,305	880,456
Derechos a Recibir Efectivo o Equivalentes	33,975	23,975	DEVOLUCIONES DE LA LEY DE INGRESOS POR PAGAR A CORTO PLAZO	-	-
INVERSIONES FINANCIERAS DE CORTO PLAZO	-	-	OTRAS CUENTAS POR PAGAR A CORTO PLAZO	-	-
CUENTAS POR COBRAR A CORTO PLAZO	-	-	Documentos por Pagar a Corto Plazo	-	-
DEUDORES DIVERSOS POR COBRAR A CORTO PLAZO	23,975	23,975	DOCUMENTOS COMERCIALES POR PAGAR A CORTO PLAZO	-	-
INGRESOS POR RECUPERAR A CORTO PLAZO	-	-	DOCUMENTOS CON CONTRATISTAS POR OBRAS PÚBLICAS POR PAGAR A CORTO PLAZO	-	-
DEUDORES POR ANTIPOPOS DE LA TESORERÍA A CORTO PLAZO	10,000	-	OTROS DOCUMENTOS POR PAGAR A CORTO PLAZO	-	-
PRÉSTAMOS OTORGADOS A CORTO PLAZO	-	-	Porción a Corto Plazo de la Deuda Pública a Largo Plazo	-	-
OTROS DERECHOS A RECIBIR EFECTIVO O EQUIVALENTES A CORTO PLAZO	-	-	PORCIÓN A CORTO PLAZO DE LA DEUDA PÚBLICA INTERNA	-	-
Derechos a Recibir Bienes o Servicios	-	-	PORCIÓN A CORTO PLAZO DE ARRENDAMIENTO FINANCIERO	-	-
ANTIPOSO A PROVEEDORES POR ADQUISICIÓN DE BIENES Y PRESTACIÓN DE SERVICIOS A CORTO PLAZO	-	-	Titulos y Valores a Corto Plazo	-	-
ANTIPOSO A PROVEEDORES POR ADQUISICIÓN DE BIENES INMUEBLES Y MUEBLES A CORTO PLAZO	-	-	Pasivos Diferidos a Corto Plazo	-	-
ANTIPOSO A PROVEEDORES POR ADQUISICIÓN DE BIENES INTANGIBLES A CORTO PLAZO	-	-	INGRESOS COBRADOS POR ADELANTADO A CORTO PLAZO	-	-
ANTIPOSO A CONTRATISTAS POR OBRAS PÚBLICAS A CORTO PLAZO	-	-	INTERESES COBRADOS POR ADELANTADO A CORTO PLAZO	-	-
OTROS DERECHOS A RECIBIR BIENES O SERVICIOS A CORTO PLAZO	-	-	OTROS PASIVOS DIFERIDOS A CORTO PLAZO	-	-
Inventarios	-	-	Fondos y Bienes de Terceros en Garantía y/o Administración a Corto Plazo	-	-
INVENTARIO DE MERCANCÍAS PARA VENTA	-	-	FONDOS CONTINGENTES A CORTO PLAZO	-	-
INVENTARIO DE MERCANCÍAS TERMINADAS	-	-	FONDOS DE FIDEICOMISO, MANDATOS Y CONTRATOS ANÁLOGOS A CORTO PLAZO	-	-
INVENTARIO DE MERCANCÍAS EN PROCESOS DE ELABORACIÓN	-	-	OTROS FONDOS DE TERCEROS EN GARANTÍA Y/O ADMINISTRACIÓN A CORTO PLAZO	-	-
INVENTARIO DE MATERIAS PRIMAS, MATERIALES Y SUMINISTROS PARA PRODUCCIÓN	-	-	VALORES Y BIENES EN GARANTÍA A CORTO PLAZO	-	-
MERCANCÍAS EN TRÁNSITO	-	-	Provisiones a Corto Plazo	-	-
Almacenes	-	-	PROVISIÓN PARA DEMANDAS Y JUICIOS A CORTO PLAZO	-	-
Estimación por Pérdida o Deterioro de Activos Circulantes	-	-	PROVISIÓN PARA CONTINGENCIAS A CORTO PLAZO	-	-
ESTIMACIONES PARA CUENTAS INCOBRABLES POR DERECHOS A RECIBIR EFECTIVO O EQUIVALENTES	-	-	OTRAS PROVISIONES A CORTO PLAZO	-	-
Otros Activos Circulantes	-	-	Otros Pasivos a Corto Plazo	-	-
VALORES EN GARANTÍA	-	-	INGRESOS POR CLASIFICAR	-	-
BIENES EN GARANTÍA (excluye depósitos de fondos)	-	-	RECAUDACIÓN POR PARTICIPAR	-	-
BIENES DERIVADOS DE EMBARGOS, DECOMISOS, ASEGURAMIENTOS Y DACIÓN EN PAGO	-	-	OTROS PASIVOS CIRCULANTES	-	-
Total de Activo Circulante	23,327,476	17,417,899	Total de Pasivo Circulante	243,701	4,116,812

Activo No Circulante

Inversiones Financieras a Largo Plazo	-	-
Derechos a Recibir Efectivo o Equivalentes a Largo Plazo	-	-
Bienes Inmuebles, Infraestructura y Construcciones en Proceso	33,526,537	33,526,537
Bienes Muebles	26,946,288	26,946,288
Activos Intangibles	506,590	506,590
Depreciación, Deterioro y Amortización Acumulada de Bienes	- 24,372,011	- 24,048,329
Activos Diferidos	-	-
Estimación por Pérdida o Deterioro de Activos no Circulantes	-	-
Otros Activos no Circulantes	-	-
Total de Activo No Circulante	36,607,404	36,931,086

Pasivo No Circulante

Cuentas por Pagar a Largo Plazo	-	-
Documentos por Pagar a Largo Plazo	-	-
Deuda Pública a Largo Plazo	-	-
Pasivos Diferidos a Largo Plazo	-	-
Fondos y Bienes de Terceros en Garantía y/o Administración a Largo Plazo	-	-
Provisiones a Largo Plazo	-	-
Total de Pasivo No Circulante	-	-
Total de PASIVO	243,701	4,116,812

HACIENDA PÚBLICA/PATRIMONIO

Hacienda Pública/Patrimonio Contribuido	24,998,152	24,998,152
Aportaciones	-	-
Donaciones de Capital	24,998,152	24,998,152
Actualización de la Hacienda Pública/Patrimonio	-	-

Hacienda Pública/Patrimonio Generado

Resultados del Ejercicio (Ahorro/Desahorro)	10,059,901	2,635,689
Resultados de Ejercicios Anteriores	39,425,207	36,789,518
Revalúos	-	-
Reservas	2,500,541	2,500,541
Rectificaciones de Resultados de Ejercicios Anteriores	- 17,292,621	- 16,691,727
Exceso o Insuficiencia en la Actualización de la Hacienda Pública/Patrimonio	-	-
Resultado por Posición Monetaria	-	-
Resultado por Tenencia de Activos no Monetarios	-	-


Total de HACIENDA PÚBLICA/PATRIMONIO

	59,691,179	50,232,172
--	------------	------------

Total de Activos	59,934,880	54,348,985
-------------------------	-------------------	-------------------

Total de Pasivo y Hacienda Pública/Patrimonio	59,934,880	54,348,985
--	-------------------	-------------------

"Bajo protesta de decir verdad declaramos que los Estados Financieros y sus Notas, son razonablemente correctos y son responsabilidad del emisor"


TITULAR DE LA ENTIDAD
DR. JOSÉ ALANÍS MENDO
RECTOR


TITULAR DEL ÁREA FINANCIERA
DR. JOSÉ ALANÍS MENDO
RECTOR


RESPONSABLE DE ELABORACIÓN
C.P. ROMUALDO MÉNDEZ CRUZ
JEFE DE DÉPTO. RECURSOS FINANCIEROS




Denominación de las Deuda Pública y Otros Pasivos	Saldo al 31 de Diciembre de 2025	Disposiciones del Periodo	Amortizaciones del Periodo	Revaluaciones, Reclasificaciones y Otros Ajustes	Saldo Final del Periodo	Pago de Intereses del Periodo	Pago de Comisiones y demás costos asociados durante el Periodo
1.-DEUDA PÚBLICA							
A.-Corto Plazo							
a1) Instituciones de Crédito	0	0	0	0	0	0	0
a2) Títulos y Valores	0	0	0	0	0	0	0
a3) Arrendamientos Financieros	0	0	0	0	0	0	0
B.-Largo Plazo							
b1) Instituciones de Crédito	0	0	0	0	0	0	0
b2) Títulos y Valores	0	0	0	0	0	0	0
b3) Arrendamientos Financieros	0	0	0	0	0	0	0
2.-Otros Pasivos	4,116,812	6,303,656.97	10,176,768.28	0.00	243,701	0	0
3. Total de la Deuda Pública y Otros Pasivos	4,116,812	6,303,656.97	10,176,768.28	0.00	243,701	0	0
4.-Deuda Contingente 1 (informativo)							
A. Deuda Contingente 1	0	0	0	0	0	0	0
B. Deuda Contingente 2	0	0	0	0	0	0	0
C. Deuda Contingente 3	0	0	0	0	0	0	0
5.-Valor de Instrumentos Bono Cupón Cero 2 (Informativo)							
A. Instrumento Bono Cupón Cero 1	0	0	0	0	0	0	0
B. Instrumento Bono Cupón Cero 2	0	0	0	0	0	0	0
C. Instrumento Bono Cupón Cero 3	0	0	0	0	0	0	0
Obligaciones a Corto Plazo	Monto Contratado	Plazo Pactado	Tasa de Interés	Comisiones y Costos Relacionados	Tasa Efectiva		
6. Obligaciones a Corto Plazo (Informativo)							
A. Crédito 1							
B. Crédito 2							
C. Crédito 3							
D. Crédito 4							

"Bajo protesta de decir verdad declaramos que los estados financieros y sus notas, son razonablemente correctos y son responsabilidad del emisor."



TITULAR DE LA ENTIDAD
DR. JOSÉ ALANÍS MENDO
RECTOR


TITULAR DEL ÁREA FINANCIERA
DR. JOSÉ ALANÍS MENDO
RECTOR



RESPONSABLE DE ELABORACION
C.P. ROMUALDO MÉNDEZ CRUZ
JEFE DE DEPTO. RECURSOS FINANCIEROS

Denominación de las Obligaciones Diferentes de Financiamiento	Fecha del Contrato	Fecha de inicio de operación del proyecto	Fecha de vencimiento	Monto de la inversión pactado	Plazo pactado	Monto promedio mensual del pago de la contraprestación	Monto promedio mensual del pago contraprestación correspondiente al pago de inversión	Monto pagado de la inversión a 2026	Monto pagado de la inversión actualizado a 2026	Saldo pendiente por pagar de la inversión a 2026
Asociaciones Público Privadas				0		0	0	0	0	0
APP 1				0		0	0	0	0	0
APP 2				0		0	0	0	0	0
APP 3				0		0	0	0	0	0
APP XX				0		0	0	0	0	0
Otros Instrumentos				0		0	0	0	0	0
Otro Instrumento 1				0		0	0	0	0	0
Otro Instrumento 2				0		0	0	0	0	0
Otro Instrumento 3				0		0	0	0	0	0
Otro Instrumento 4				0		0	0	0	0	0
Total de Obligaciones Diferentes de Financiamiento				0		0	0	0	0	0

ESTE ORGANISMO NO CUENTA CON OBLIGACIONES DIFERENTES DE FINANCIAMIENTO

"Bajo protesta de decir verdad declaramos que los Estados Financieros y sus Notas, son razonablemente correctos y son responsabilidad del emisor"


 TITULAR DE LA ENTIDAD
 DR. JOSÉ ALANÍS MENDO
 RECTOR


 RESPONSABLE DE ELABORACIÓN
 C.P. ROMUALDO MÉNDEZ CRUZ
 JEFE DE DEPTO. RECURSOS FINANCIEROS


 TITULAR DEL ÁREA FINANCIERA
 DR. JOSÉ ALANÍS MENDO
 RECTOR

Concepto	Estimado/ Aprobado	Devengado	Recaudado/ Pagado
A. Ingresos Totales (A= A1+A2+A3)	41,826,494	16,690,812	16,690,812
A1. Ingresos de Libre Disposición	24,513,247	9,765,514	9,765,514
A2. Transferencias Federales Etiquetadas	17,313,247	6,925,298	6,925,298
A3. Financiamiento Neto	0	0	0
B. Egresos Presupuestarios (B= B1+B2)	41,826,494	6,383,777	6,339,496
B1. Gasto No Etiquetado (sin incluir Amortización de la Deuda Pública)	24,513,247	5,790,263	5,745,982
B2. Gasto Etiquetado (sin incluir Amortización de la Deuda Pública)	17,313,247	593,514	593,514
C. Remanentes del Ejercicio Anterior (C=C1+C2)		0	0
C1. Remanentes de Ingresos de Libre Disposición aplicados en el periodo		0	0
C2. Remanentes de Transferencias Federales Etiquetadas aplicados en el periodo		0	0
I. Balance Presupuestario (I= A-B+C)	0	10,307,036	10,351,317
II. Balance Presupuestario sin Financiamiento Neto (II=I-A3)	0	10,307,036	10,351,317
III. Balance Presupuestario sin Financiamiento Neto y sin Remanentes del Ejercicio Anterior	0	10,307,036	10,351,317

Concepto	Aprobado	Devengado	Pagado
E. Intereses, Comisiones y Gastos de la Deuda (E=E1+E2)	0	0	0
E1. Intereses, Comisiones y Gastos de la Deuda con Gasto No Etiquetado	0	0	0
E2. Intereses, Comisiones y Gastos de la Deuda con Gasto Etiquetado	0	0	0
IV. Balance Primario (IV=III+E)	0	10,307,036	10,351,317

Concepto	Estimado/ Aprobado	Devengado	Recaudado/ Pagado
F. Financiamiento (F=F1+F2)	0	0	0
F1. Financiamiento con Fuente de Pago de Ingresos de Libre Disposición	0	0	0
F2. Financiamiento con Fuente de Pago de Transferencias Federales Etiquetadas	0	0	0
G. Amortización de la Deuda	0	0	0
G1. Amortización de la Deuda Pública con Gasto No Etiquetado	0	0	0
G2. Amortización de la Deuda Pública con Gasto Etiquetado	0	0	0
A3. Financiamiento Neto (A3=F-G)	0	0	0

Concepto	Estimado/ Aprobado	Devengado	Recaudado/ Pagado
A1. Ingresos de Libre Disposición	24,513,247	9,765,514	9,765,514
A3.1 Financiamiento Neto con Fuente de Pago de Ingresos de Libre Disposición ((A3.1 = F1-G1)	0	0	0
F1. Financiamiento con Fuente de Pago de Ingresos de Libre Disposición	0	0	0
G1. Amortización de la Deuda Pública con Gasto No Etiquetado	0	0	0
B1. Gasto No Etiquetado (sin incluir Amortización de la Deuda Pública)	24,513,247	5,790,263	5,745,982
C1. Remanentes de Ingresos de Libre Disposición aplicados en el periodo		0	0
V. Balance Presupuestario de Recursos Disponibles (V= A1+A3.1-B1+C1)	0	3,975,252	4,019,533
VI. Balance Presupuestario de Recursos Disponibles sin Financiamiento Neto (VI = V - A3.1)	0	3,975,252	4,019,533

Concepto	Estimado/ Aprobado	Devengado	Recaudado/ Pagado
A2. Transferencias Federales Etiquetadas	17,313,247	6,925,298	6,925,298
A3.2 Financiamiento Neto con Fuente de Pago de Transferencias Federales Etiquetadas (A3.2 = F2 - G2)	0	0	0
F2. Financiamiento con Fuente de Pago de Transferencias Federales Etiquetadas	0	0	0
G2. Amortización de la Deuda Pública con Gasto Etiquetado	0	0	0
B2. Gasto Etiquetado (sin incluir Amortización de la Deuda Pública)	17,313,247	593,514	593,514
C2. Remanentes de Transferencias Federales Etiquetadas aplicados en el periodo		0	0
VII. Balance Presupuestario de Recursos Etiquetados (VII = A2 + A3.2 - B 2 + C2)	0	6,331,784	6,331,784
VIII. Balance Presupuestario de Recursos Etiquetados sin Financiamiento Neto (VIII = VII - A3.2)	0	6,331,784	6,331,784

"Bajo protesta de decir verdad declaramos que los estados financieros y sus notas, son razonablemente correctos y son responsabilidad del emisor."

TITULAR DE LA ENTIDAD
DR. JOSÉ ALANÍS MENDO
RECTOR


RESPONSABLE DE ELABORACIÓN
C.P. ROMUALDO MÉNDEZ CRUZ
JEFE DE DEPTO. RECURSOS FINANCIEROS

TITULAR DEL ÁREA FINANCIERA
DR. JOSÉ ALANÍS MENDO
RECTOR


Concepto	Ingreso					Diferencia
	Estimado	Ampliaciones/ (Reducciones)	Modificado	Devengado	Recaudado	
Ingresos de Libre Disposición						
Impuestos	0	0	0	0	0	0
Cuotas y Aportaciones de Seguridad Social	0	0	0	0	0	0
Contribuciones de Mejoras	0	0	0	0	0	0
Derechos	0	0	0	0	0	0
Productos	0	0	0	0	0	0
Aprovechamientos	0	0	0	0	0	0
Ingresos por Ventas de Bienes y Servicios	0	0	0	0	0	0
Participaciones	0	0	0	0	0	0
Fondo General de Participaciones	0	0	0	0	0	0
Fondo de Fomento Municipal	0	0	0	0	0	0
Fondo de Fiscalización y Recaudación	0	0	0	0	0	0
Fondo de Compensación	0	0	0	0	0	0
Fondo de Extracción de Hidrocarburos	0	0	0	0	0	0
Impuesto Especial Sobre Producción y Servicios	0	0	0	0	0	0
0.136% de la Recaudación Federal Participable	0	0	0	0	0	0
3.17% Sobre Extracción de Petróleo Gasolinas y Diésel	0	0	0	0	0	0
Fondo del Impuesto Sobre la Renta	0	0	0	0	0	0
Fondo de Estabilización de los Ingresos de las Entidades Federativas	0	0	0	0	0	0
Incentivos Derivados de la Colaboración Fiscal	0	0	0	0	0	0
Tenencia o Uso de Vehículos	0	0	0	0	0	0
Fondo de Compensación ISAN	0	0	0	0	0	0
Impuesto Sobre Automóviles Nuevos	0	0	0	0	0	0
Fondo de Compensación de Repecos-Intermedios	0	0	0	0	0	0
Otros Incentivos Económicos	0	0	0	0	0	0
Transferencias	24,513,247	0	24,513,247	9,765,514	9,765,514	-14,747,733
Convenios	0	0	0	0	0	0
Otros Convenios y Subsidios	0	0	0	0	0	0
Otros Ingresos de Libre Disposición	0	0	0	0	0	0
Participaciones en Ingresos Locales	0	0	0	0	0	0
Otros Ingresos de Libre Disposición	0	0	0	0	0	0
Total de Ingresos de Libre Disposición	24,513,247	0	24,513,247	9,765,514	9,765,514	-14,747,733
Ingresos Excedentes de Ingresos de Libre Disposición						
Transferencias Federales Etiquetadas						
Aportaciones	0	0	0	0	0	0
Fondo de Aportaciones para la Nómina Educativa y Gasto Operativo	0	0	0	0	0	0
Fondo de Aportaciones para los Servicios de Salud	0	0	0	0	0	0
Fondo de Aportaciones para la Infraestructura Social	0	0	0	0	0	0
Fondo de Aportaciones para el Fortalecimiento de los Municipios y de las Demarcaciones Territoriales del Distrito Federal	0	0	0	0	0	0
Fondo de Aportaciones Múltiples	0	0	0	0	0	0
Fondo de Aportaciones para la Educación Tecnológica y de Adultos	0	0	0	0	0	0
Fondo de Aportaciones para la Seguridad Pública de los Estados y del Distrito Federal	0	0	0	0	0	0
Fondo de Aportaciones para el Fortalecimiento de las Entidades Federativas	0	0	0	0	0	0
Convenios	0	0	0	0	0	0
Convenios de Protección Social en Salud	0	0	0	0	0	0
Convenios de Descentralización	0	0	0	0	0	0
Convenios de Reasignación	0	0	0	0	0	0
Otros Convenios y Subsidios	0	0	0	0	0	0
Fondos Distintos de Aportaciones	0	0	0	0	0	0
Fondo para Entidades Federativas y Municipios Productores de Hidrocarburos	0	0	0	0	0	0
Fondo Minero	0	0	0	0	0	0
Transferencias, Subsidios y Subvenciones, y Pensiones y Jubilaciones	17,313,247	0	17,313,247	6,925,298	6,925,298	-10,387,949
Otras Transferencias Federales Etiquetadas	0	0	0	0	0	0
Total de Transferencias Federales Etiquetadas	17,313,247	0	17,313,247	6,925,298	6,925,298	-10,387,949
Ingresos Derivados de Financiamientos	0	0	0	0	0	0
Ingresos Derivados de Financiamientos	0	0	0	0	0	0
Total de Ingresos	41,826,494	0	41,826,494	16,690,812	16,690,812	-25,135,682

Concepto	Ingreso					Diferencia
	Estimado	Ampliaciones/ (Reducciones)	Modificado	Devengado	Recaudado	
Datos Informativos						
Ingresos Derivados de Financiamientos con Fuente de Pago de Ingresos de Libre Disposición	0	0	0	0	0	0
Ingresos Derivados de Financiamientos con Fuente de Pago de Transferencias Federales Etiquetadas	0	0	0	0	0	0
Ingresos Derivados de Financiamientos	0	0	0	0	0	0

"Bajo protesta de decir verdad declaramos que los estados financieros y sus notas, son razonablemente correctos y son responsabilidad del emisor."



TITULAR DE LA ENTIDAD
DR. JOSÉ ALANÍS MENDO
RÉCTOR


TITULAR DEL ÁREA FINANCIERA
DR. JOSÉ ALANÍS MENDO
RÉCTOR


RESPONSABLE DE ELABORACIÓN
C.P. ROMUALDO MÉNDEZ CRUZ
JEFE DE DEPTO. DE RECURSOS FINANCIEROS

6a.

Concepto	Egresos					Subejercicio
	Aprobado	Ampliaciones/ (Reducciones)	Modificado	Devengado	Pagado	
Gasto No Etiquetado	24,513,247	0	24,513,247	5,790,263	5,745,982	18,722,984
Servicios Personales	15,597,570	0	15,597,570	5,155,966	5,155,966	10,441,604
Remuneraciones al Personal de Carácter Permanente	5,282,248	0	5,282,248	2,188,850	2,188,850	3,093,397
Remuneraciones al Personal de Carácter Transitorio	0	0	0	0	0	0
Remuneraciones Adicionales y Especiales	6,742,575	0	6,742,575	1,885,410	1,885,410	4,857,166
Seguridad Social	2,352,995	0	2,352,995	800,965	800,965	1,552,030
Otras Prestaciones Sociales y Económicas	924,726	0	924,726	280,741	280,741	643,985
Previsiones	0	0	0	0	0	0
Pago de Estímulos a Servidores Públicos	295,026	0	295,026	0	0	295,026
Materiales y Suministros	1,625,000	0	1,625,000	82,867	82,867	1,542,133
Materiales de Administración, Emisión de Documentos y Artículos Oficiales	680,000	0	680,000	0	0	680,000
Alimentos y Utensilios	30,000	0	30,000	9,913	9,913	20,087
Materias Primas y Materiales de Producción y Comercialización	0	0	0	0	0	0
Materiales y Artículos de Construcción y de Reparación	100,000	0	100,000	25,194	25,194	74,806
Productos Químicos, Farmacéuticos y de Laboratorio	115,000	0	115,000	0	0	115,000
Combustibles, Lubricantes y Aditivos	400,000	0	400,000	0	0	400,000
Vestuario, Blancos, Prendas de Protección y Artículos Deportivos	0	0	0	0	0	0
Materiales y Suministros Para Seguridad	0	0	0	0	0	0
Herramientas, Refacciones y Accesorios Menores	300,000	0	300,000	47,760	47,760	252,240
Servicios Generales	7,090,677	0	7,090,677	551,429	507,148	6,539,248
Servicios Básicos	1,320,000	0	1,320,000	660	660	1,319,340
Servicios de Arrendamiento	272,100	0	272,100	90,496	90,496	181,604
Servicios Profesionales, Científicos, Técnicos y Otros Servicios	650,000	0	650,000	0	0	650,000
Servicios Financieros, Bancarios y Comerciales	60,000	0	60,000	766	766	59,234
Servicios de Instalación, Reparación, Mantenimiento y Conservación	947,900	0	947,900	15,679	15,679	932,221
Servicios de Comunicación Social y Publicidad	250,000	0	250,000	0	0	250,000
Servicios de Traslado y Viáticos	200,000	0	200,000	53,716	53,716	146,284
Servicios Oficiales	2,300,000	0	2,300,000	241,971	241,971	2,058,029
Otros Servicios Generales	1,090,677	0	1,090,677	148,140	103,859	942,537
Transferencias, Asignaciones, Subsidios y Otras Ayudas	200,000	0	200,000	0	0	200,000
Transferencias Internas y Asignaciones al Sector Público	0	0	0	0	0	0
Transferencias al Resto del Sector Público	0	0	0	0	0	0
Subsidios y Subvenciones	0	0	0	0	0	0
Ayudas Sociales	200,000	0	200,000	0	0	200,000
Pensiones y Jubilaciones	0	0	0	0	0	0
Transferencias a Fideicomisos, Mandatos y Otros Análogos	0	0	0	0	0	0
Transferencias a la Seguridad Social	0	0	0	0	0	0
Donativos	0	0	0	0	0	0
Transferencias al Exterior	0	0	0	0	0	0
Bienes Muebles, Inmuebles e Intangibles	0	0	0	0	0	0
Mobiliario y Equipo de Administración	0	0	0	0	0	0
Mobiliario y Equipo Educativo y Recreativo	0	0	0	0	0	0
Equipo e Instrumental Médico y de Laboratorio	0	0	0	0	0	0
Vehículos y Equipo de Transporte	0	0	0	0	0	0
Equipo de Defensa y Seguridad	0	0	0	0	0	0
Maquinaria, Otros Equipos y Herramientas	0	0	0	0	0	0
Activos Biológicos	0	0	0	0	0	0
Bienes Inmuebles	0	0	0	0	0	0
Activos Intangibles	0	0	0	0	0	0
Inversión Pública	0	0	0	0	0	0
Obra Pública en Bienes de Dominio Público	0	0	0	0	0	0
Obra Pública en Bienes Propios	0	0	0	0	0	0
Proyectos Productivos y Acciones de Fomento	0	0	0	0	0	0
Inversiones Financieras y Otras Provisiones	0	0	0	0	0	0
Inversiones Para el Fomento de Actividades Productivas	0	0	0	0	0	0
Acciones y Participaciones de Capital	0	0	0	0	0	0
Compra de Títulos y Valores	0	0	0	0	0	0
Concesión de Préstamos	0	0	0	0	0	0
Inversiones en Fideicomisos, Mandatos y Otros Análogos	0	0	0	0	0	0
Fideicomiso de Desastres Naturales (Informativo)	0	0	0	0	0	0



6a.


Concepto	Egresos					Subejercicio
	Aprobado	Ampliaciones/ (Reducciones)	Modificado	Devengado	Pagado	
Otras Inversiones Financieras	0	0	0	0	0	0
Provisiones para Contingencias y Otras Erogaciones Especiales	0	0	0	0	0	0
Participaciones y Aportaciones	0	0	0	0	0	0
Participaciones	0	0	0	0	0	0
Aportaciones	0	0	0	0	0	0
Convenios	0	0	0	0	0	0
Deuda Pública	0	0	0	0	0	0
Amortización de la Deuda Pública	0	0	0	0	0	0
Intereses de la Deuda Pública	0	0	0	0	0	0
Comisiones de la Deuda Pública	0	0	0	0	0	0
Gastos de la Deuda Pública	0	0	0	0	0	0
Costo por Coberturas	0	0	0	0	0	0
Apoyos Financieros	0	0	0	0	0	0
Adeudos de Ejercicios Fiscales Anteriores (ADEFAS)	0	0	0	0	0	0
Gasto Etiquetado	17,313,247	0	17,313,247	593,514	593,514	16,719,733
Servicios Personales	13,603,247	0	13,603,247	0	0	13,603,247
Remuneraciones al Personal de Carácter Permanente	5,274,628	0	5,274,628	0	0	5,274,628
Remuneraciones al Personal de Carácter Transitorio	0	0	0	0	0	0
Remuneraciones Adicionales y Especiales	5,764,663	0	5,764,663	0	0	5,764,663
Seguridad Social	2,115,426	0	2,115,426	0	0	2,115,426
Otras Prestaciones Sociales y Económicas	448,530	0	448,530	0	0	448,530
Previsiones	0	0	0	0	0	0
Pago de Estímulos a Servidores Públicos	0	0	0	0	0	0
Materiales y Suministros	0	0	0	0	0	0
Materiales de Administración, Emisión de Documentos y Artículos	0	0	0	0	0	0
Alimentos y Utensilios	0	0	0	0	0	0
Materias Primas y Materiales de Producción y Comercialización	0	0	0	0	0	0
Materiales y Artículos de Construcción y de Reparación	0	0	0	0	0	0
Productos Químicos, Farmacéuticos y de Laboratorio	0	0	0	0	0	0
Combustibles, Lubricantes y Aditivos	0	0	0	0	0	0
Vestuario, Blancos, Prendas de Protección y Artículos Deportivos	0	0	0	0	0	0
Materiales y Suministros Para Seguridad	0	0	0	0	0	0
Herramientas, Refacciones y Accesorios Menores	0	0	0	0	0	0
Servicios Generales	3,710,000	0	3,710,000	593,514	593,514	3,116,486
Servicios Básicos	1,460,000	0	1,460,000	213,030	213,030	1,246,970
Servicios de Arrendamiento	0	0	0	0	0	0
Servicios Profesionales, Científicos, Técnicos y Otros Servicios	1,000,000	0	1,000,000	166,102	166,102	833,898
Servicios Financieros, Bancarios y Comerciales	0	0	0	0	0	0
Servicios de Instalación, Reparación, Mantenimiento y	1,000,000	0	1,000,000	166,467	166,467	833,533
Servicios de Comunicación Social y Publicidad	0	0	0	0	0	0
Servicios de Traslado y Viáticos	0	0	0	0	0	0
Servicios Oficiales	250,000	0	250,000	47,915	47,915	202,085
Otros Servicios Generales	0	0	0	0	0	0
Transferencias, Asignaciones, Subsidios y Otras Ayudas	0	0	0	0	0	0
Transferencias Internas y Asignaciones al Sector Público	0	0	0	0	0	0
Transferencias al Resto del Sector Público	0	0	0	0	0	0
Subsidios y Subvenciones	0	0	0	0	0	0
Ayudas Sociales	0	0	0	0	0	0
Pensiones y Jubilaciones	0	0	0	0	0	0
Transferencias a Fideicomisos, Mandatos y Otros Análogos	0	0	0	0	0	0
Transferencias a la Seguridad Social	0	0	0	0	0	0
Donativos	0	0	0	0	0	0
Transferencias al Exterior	0	0	0	0	0	0
Bienes Muebles, Inmuebles e Intangibles	0	0	0	0	0	0
Mobiliario y Equipo de Administración	0	0	0	0	0	0
Mobiliario y Equipo Educativo y Recreativo	0	0	0	0	0	0
Equipo e Instrumental Médico y de Laboratorio	0	0	0	0	0	0
Vehículos y Equipo de Transporte	0	0	0	0	0	0
Equipo de Defensa y Seguridad	0	0	0	0	0	0
Maquinaria, Otros Equipos y Herramientas	0	0	0	0	0	0
Activos Biológicos	0	0	0	0	0	0
Bienes Inmuebles	0	0	0	0	0	0
Activos Intangibles	0	0	0	0	0	0
Inversión Pública	0	0	0	0	0	0
Obra Pública en Bienes de Dominio Público	0	0	0	0	0	0
Obra Pública en Bienes Propios	0	0	0	0	0	0






6a.

Concepto	Egresos					Subejercicio
	Aprobado	Ampliaciones/ (Reducciones)	Modificado	Devengado	Pagado	
Proyectos Productivos y Acciones de Fomento	0	0	0	0	0	0
Inversiones Financieras y Otras Provisiones	0	0	0	0	0	0
Inversiones Para el Fomento de Actividades Productivas	0	0	0	0	0	0
Acciones y Participaciones de Capital	0	0	0	0	0	0
Compra de Títulos y Valores	0	0	0	0	0	0
Concesión de Préstamos	0	0	0	0	0	0
Inversiones en Fideicomisos, Mandatos y Otros Análogos	0	0	0	0	0	0
Fideicomiso de Desastres Naturales (Informativo)	0	0	0	0	0	0
Otras Inversiones Financieras	0	0	0	0	0	0
Provisiones para Contingencias y Otras Erogaciones Especiales	0	0	0	0	0	0
Participaciones y Aportaciones	0	0	0	0	0	0
Participaciones	0	0	0	0	0	0
Aportaciones	0	0	0	0	0	0
Convenios	0	0	0	0	0	0
Deuda Pública	0	0	0	0	0	0
Amortización de la Deuda Pública	0	0	0	0	0	0
Intereses de la Deuda Pública	0	0	0	0	0	0
Comisiones de la Deuda Pública	0	0	0	0	0	0
Gastos de la Deuda Pública	0	0	0	0	0	0
Costo por Coberturas	0	0	0	0	0	0
Apoyos Financieros	0	0	0	0	0	0
Adeudos de Ejercicios Fiscales Anteriores (ADEFAS)	0	0	0	0	0	0
Total de Egresos	41,826,494	0	41,826,494	6,383,777	6,339,496	35,442,717

"Bajo protesta de decir verdad declaramos que los estados financieros y sus notas, son razonablemente correctos y son responsabilidad del emisor."


 TITULAR DE LA ENTIDAD
 DR. JOSÉ ALANÍS MENDO
 RECTOR


 TITULAR DEL ÁREA FINANCIERA
 DR. JOSÉ ALANÍS MENDO


 RESPONSABLE DE ELABORACIÓN
 C.P. ROMUALDO MÉNDEZ CRUZ
 JEFE DE DÉPTO. RECURSOS FINANCIEROS



UNIVERSIDAD POLITÉCNICA DE ALTAMIRA
Estado Analítico del Ejercicio del Presupuesto de Egresos Detallado - LDF
 Del 01 de Enero al 31 de Marzo de 2026
6b. Clasificación Administrativa



Concepto	Egresos					Subejercicio
	Aprobado	Ampliaciones/ (Reducciones)	Modificado	Devengado	Pagado	
Gasto No Etiquetado	24,513,247	0	24,513,247	5,790,263	5,745,982	18,722,984
Universidad Politécnica de Altamira	24,513,247	0	24,513,247	5,790,263	5,745,982	18,722,984
	0	0	0	0	0	0
	0	0	0	0	0	0
	0	0	0	0	0	0
	0	0	0	0	0	0
	0	0	0	0	0	0
	0	0	0	0	0	0
	0	0	0	0	0	0
Gasto Etiquetado	17,313,247	0	17,313,247	593,514	593,514	16,719,733
Universidad Politécnica de Altamira	17,313,247	0	17,313,247	593,514	593,514	16,719,733
	0	0	0	0	0	0
	0	0	0	0	0	0
	0	0	0	0	0	0
	0	0	0	0	0	0
	0	0	0	0	0	0
	0	0	0	0	0	0
	0	0	0	0	0	0
Total de Egresos	41,826,494	0	41,826,494	6,383,777	6,339,496	35,442,717

"Bajo protesta de decir verdad declaramos que los estados financieros y sus notas, son razonablemente correctos y son responsabilidad del emisor."

TITULAR DE LA ENTIDAD
 DR. JOSÉ ALANÍS MENDO
 RECTOR

TITULAR DEL ÁREA FINANCIERA
 DR. JOSÉ ALANÍS MENDO
 RECTOR

RESPONSABLE DE ELABORACIÓN
 C.P. ROMUALDO MÉNDEZ CRUZ
 JEFE DE DEPTO. RECURSOS FINANCIEROS



**Universidad
 POLITÉCNICA
 DE ALTAMIRA**

Concepto	Egresos					Subejercicio
	Aprobado	Ampliaciones/ (Reducciones)	Modificado	Devengado	Pagado	
Gasto No Etiquetado	24,513,247	0	24,513,247	5,790,263	5,745,982	18,722,984
Gobierno	0	0	0	0	0	0
Legislación	0	0	0	0	0	0
Justicia	0	0	0	0	0	0
Coordinación de la Política de Gobierno	0	0	0	0	0	0
Relaciones Exteriores	0	0	0	0	0	0
Asuntos Financieros y Hacendarios	0	0	0	0	0	0
Seguridad Nacional	0	0	0	0	0	0
Asuntos de Orden Público y de Seguridad Interior	0	0	0	0	0	0
Otros Servicios Generales	0	0	0	0	0	0
Desarrollo Social	24,513,247	0	24,513,247	5,790,263	5,745,982	18,722,984
Protección Ambiental	0	0	0	0	0	0
Vivienda y Servicios a la Comunidad	0	0	0	0	0	0
Salud	0	0	0	0	0	0
Recreación, Cultura y Otras Manifestaciones Sociales	0	0	0	0	0	0
Educación	24,513,247	0	24,513,247	5,790,263	5,745,982	18,722,984
Protección Social	0	0	0	0	0	0
Otros Asuntos Sociales	0	0	0	0	0	0
Desarrollo Económico	0	0	0	0	0	0
Asuntos Económicos, Comerciales y Laborales en General	0	0	0	0	0	0
Agropecuaria, Silvicultura, Pesca y Caza	0	0	0	0	0	0
Combustibles y Energía	0	0	0	0	0	0
Minería, Manufacturas y Construcción	0	0	0	0	0	0
Transporte	0	0	0	0	0	0
Comunicaciones	0	0	0	0	0	0
Turismo	0	0	0	0	0	0
Ciencia, Tecnología e Innovación	0	0	0	0	0	0
Otras Industrias y Otros Asuntos Económicos	0	0	0	0	0	0
Otras No Clasificadas en Funciones Anteriores	0	0	0	0	0	0
Transacciones de la Deuda Pública / Costo Financiero de la Deuda	0	0	0	0	0	0
Transferencias, Participaciones y Aportaciones	0	0	0	0	0	0
Entre Diferentes Niveles y Ordenes de Gobierno	0	0	0	0	0	0
Saneamiento del Sistema Financiero	0	0	0	0	0	0
Adeudos de Ejercicios Fiscales Anteriores	0	0	0	0	0	0
Gasto Etiquetado	17,313,247	0	17,313,247	593,514	593,514	16,719,733
Gobierno	0	0	0	0	0	0
Legislación	0	0	0	0	0	0
Justicia	0	0	0	0	0	0
Coordinación de la Política de Gobierno	0	0	0	0	0	0
Relaciones Exteriores	0	0	0	0	0	0
Asuntos Financieros y Hacendarios	0	0	0	0	0	0
Seguridad Nacional	0	0	0	0	0	0
Asuntos de Orden Público y de Seguridad Interior	0	0	0	0	0	0
Otros Servicios Generales	0	0	0	0	0	0
Desarrollo Social	17,313,247	0	17,313,247	593,514	593,514	16,719,733
Protección Ambiental	0	0	0	0	0	0
Vivienda y Servicios a la Comunidad	0	0	0	0	0	0
Salud	0	0	0	0	0	0
Recreación, Cultura y Otras Manifestaciones Sociales	0	0	0	0	0	0
Educación	17,313,247	0	17,313,247	593,514	593,514	16,719,733
Protección Social	0	0	0	0	0	0
Otros Asuntos Sociales	0	0	0	0	0	0
Desarrollo Económico	0	0	0	0	0	0
Otras Industrias y Otros Asuntos Económicos	0	0	0	0	0	0
Otras No Clasificadas en Funciones Anteriores	0	0	0	0	0	0
Adeudos de Ejercicios Fiscales Anteriores	0	0	0	0	0	0
Total de Egresos	41,826,494	0	41,826,494	6,383,777	6,339,496	35,442,717

"Bajo protesta de decir verdad declaramos que los estados financieros y sus notas, son razonablemente correctos y son responsabilidad del emisor."


TITULAR DE LA ENTIDAD
 DR. JOSÉ ALANÍS MENDO
 RECTOR

RESPONSABLE DE ELABORACIÓN
 C.P. ROMUALDO MÉNDEZ CRUZ
 JEFE DE DEPTO. RECURSOS FINANCIEROS


TITULAR DEL ÁREA FINANCIERA
 DR. JOSÉ ALANÍS MENDO
 RECTOR

Concepto	Egresos					Subejercicio
	Aprobado	Ampliaciones/ (Reducciones)	Modificado	Devengado	Pagado	
Gasto No Etiquetado	15,597,570	0	15,597,570	5,155,966	5,155,966	10,441,604
Personal Administrativo y de Servicio Público	15,597,570	0	15,597,570	5,155,966	5,155,966	10,441,604
Magisterio	0	0	0	0	0	0
Servicios de Salud	0	0	0	0	0	0
Personal Administrativo	0	0	0	0	0	0
Personal Médico, Paramédico y afín	0	0	0	0	0	0
Seguridad Pública	0	0	0	0	0	0
Gastos asociados a la implementación de nuevas leyes federales o reformas a las mismas	0	0	0	0	0	0
Nombre del Programa o Ley 1	0	0	0	0	0	0
Nombre del Programa o Ley 2	0	0	0	0	0	0
Sentencias laborales definitivas	0	0	0	0	0	0
Gasto Etiquetado	13,603,247	0	13,603,247	0	0	13,603,247
Personal Administrativo y de Servicio Público	13,603,247	0	13,603,247	0	0	13,603,247
Magisterio	0	0	0	0	0	0
Servicios de Salud	0	0	0	0	0	0
Personal Administrativo	0	0	0	0	0	0
Personal Médico, Paramédico y afín	0	0	0	0	0	0
Seguridad Pública	0	0	0	0	0	0
Gastos asociados a la implementación de nuevas leyes federales o reformas a las mismas	0	0	0	0	0	0
Nombre del Programa o Ley 1	0	0	0	0	0	0
Nombre del Programa o Ley 2	0	0	0	0	0	0
Sentencias laborales definitivas	0	0	0	0	0	0
Total del Gasto en Servicios Personales	29,200,817	0	29,200,817	5,155,966	5,155,966	24,044,851


"Bajo protesta de decir verdad declaramos que los estados financieros y sus notas, son razonablemente correctos y son responsabilidad del emisor."



 TITULAR DE LA ENTIDAD
 DR. JOSÉ ALANÍS MENDO
 RECTOR



 TITULAR DEL ÁREA FINANCIERA
 DR. JOSÉ ALANÍS MENDO
 RECTOR



 RESPONSABLE DE ELABORACIÓN
 C.P. ROMUALDO MÉNDEZ CRUZ
 JEFE DE DEPTO. RECURSOS FINANCIEROS